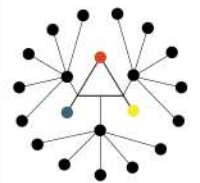


COPERTINA

Una o più immagini elaborate dal Tirocinante relative
a uno o più progetti seguiti e riportati nel Portfolio

Indice progetti

Relazione sintetica



PROGETTO SOA
spazio orientamento per l'architettura

Inserire l'indice dei progetti presentati nel Portfolio

È necessario riportare due o più progetti degli ambiti D26 o D27

Evidenziare i progetti nell'Ambito D26 (per la sez. A) o D27 (per la sez. B)

Riportare una relazione sintetica dei progetti seguiti e presentati nel Portfolio.

Dovranno essere chiariti:

- la tipologia di lavori seguiti
 - il compito svolto per ogni progetto riportato
 - l'approccio seguito
- e tutto quanto necessario ad una utile comprensione di quanto fatto dal Tirocinante.

[illegible]

NOTE DI COMPILAZIONE

Compilare il diagramma con 1 colore per ambito di competenza. I colori dovranno essere i seguenti:

AMBITI DI COMPETENZA D, blu

AMBITI DI COMPETENZA E, rosso

AMBITI DI COMPETENZA F, nero

Da compilare fino al
termine del tirocinio
(ovvero al compimento
dell'ultima settimana)

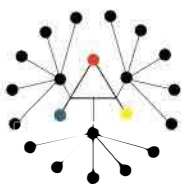
[illegible]

Rimandi al regolamento del Tirocinio: vedi Tabella Allegato B

18. Ricerche, indagini documentali e valutazioni preliminari
19. Studi di fattibilità tecnica ed economica e attività di valutazione ambientale
20. Analisi e valutazione della compatibilità urbanistica di un'opera pubblica
21. Rapporto con gli organi competenti interessati
22. Valutazione delle implicazioni dei principali regolamenti e delle norme di riferimento
23. Preparazione di schizzi e schemi di progetto

- almeno 3 con riferimento alla lettera D, tra cui obbligatoriamente il punto 20.

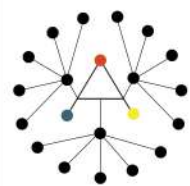
Gli stage o i tirocini curriculari svolti nell'ambito dei corsi di studio di I e di II livello, ossia dei corsi di studio a ciclo unico, e anche quelli non-curriculari attivati ai sensi del DM 142/98 non possono essere riconosciuti ai fini del Tirocinio Professionale.
Il Tirocinio Professionale non costituisce rapporto di lavoro.



LOGO ORDINE APPC

ORDINE ARCHITETTI PPC / NUMERO DI REGISTRO DEL TIROCINANTE
NOME E COGNOME DEL TIROCINANTE / PERIODO DI SVOLGIMENTO DEL TIROCINIO

N.



PROGETTO SOA
spazio orientamento per l'architettura

TITOLO DEL PROGETTO SEGUITO

(Numerarlo in ordine partendo da 01)

N.

AMBITO DI COMPETENZA

Al fine di indicare l'ambito di competenza e il punto specifico, consultare l'art. 2 del Regolamento del Tirocinio, riportato anche come nota di compilazione alla pagina precedente.

Per ogni progetto è possibile indicare più ambiti e punti seguiti

BREVE DESCRIZIONE DEL PROGETTO (con particolare riferimento a quanto elaborato dal Tirocinante)

NOTE DI COMPILAZIONE

IMMAGINI ESPLICATIVE DEL LAVORO SVOLTO

Elaborati redatti dal Tirocinante nell'ambito della esperienza di Tirocinio presso il soggetto ospitante.

Importante sarà riportare quanto necessario ad individuare l'ambito di competenza approfondito e riportato nel secondo riquadro in alto a sinistra.

Non riportare dati sensibili nelle elaborazioni grafiche e testi riportati nel Portfolio (ad esempio: nominativo committente, studio, riferimenti catastali o localizzativi dell'intervento...)

Inserire immagini esplicative del lavoro svolto