

BILANCIO CONSUNTIVO 2019
Relazione del Tesoriere

Aprile 2020

via saragozza 175
40135 bologna

tel 051.4399016

www.archibo.it

c.f. 80039010378

1. INTRODUZIONE

I dati del Bilancio Consuntivo 2019 dell'Ordine degli Architetti di Bologna, così come elaborati dallo Studio Associato Mancaruso, si presentano in linea con i risultati e le aspettative ed evidenziano il buono stato di salute finanziario-gestionale e patrimoniale dell'Ordine.

Prima di entrare nel merito dei risultati di bilancio è utile esaminare l'andamento delle iscrizioni e cancellazioni all'albo.

La relazione al bilancio consuntivo 2018 rilevava come la variazione del numero di iscritti all'Albo degli Architetti PPC di Bologna fosse tornata ad assumere un segno positivo dopo un periodo di continua contrazione. La tendenza è confermata anche dai numeri estratti dall'Albo per il 2019.

Al 31.12.2019, risultano iscritti all'albo 1.822 professionisti e 3 STP. L'istogramma di Figura 1, che raccoglie la serie storica dal 2011, evidenzia un trend di iscrizioni positivo, con numeri che si riposizionano ai livelli del 2016. In ogni caso, il picco raggiunto nel 2013 che vedeva in 1.890 gli iscritti all'albo, è ancora lontano.

Con uno sguardo alla tendenza in corso per il 2020, il saldo tra cancellazioni e nuove iscrizioni aggiornato al primo trimestre – comprensivo delle richieste di trasferimento e dei decessi – conferma gli iscritti in 1.822 (Figura 2) e vede salire le STP a 4. Ne consegue che le richieste di nuove iscrizioni pervenute nei primi mesi dell'anno hanno compensato le richieste di cancellazioni. Merita evidenziare il trend in corso perché storicamente il termine del triennio formativo coincide con l'accentuarsi del numero di richieste di cancellazione, situazione che si è verificata anche tra dicembre 2019 e gennaio 2020 (Figura 3).

Figura 1. Serie storica iscritti all'albo (2011-2019)

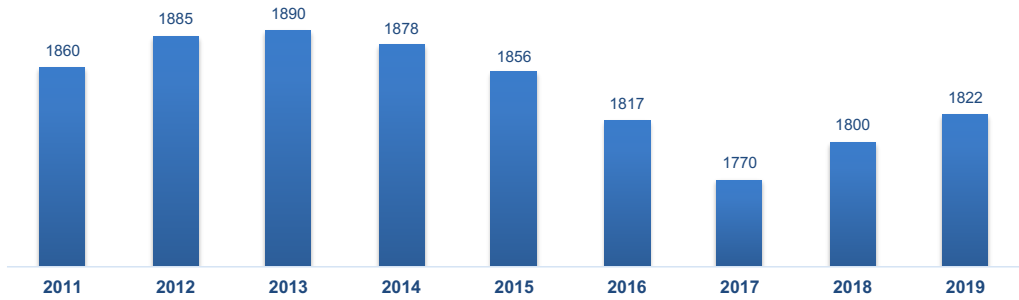


Figura 2. Trend delle iscrizioni e cancellazioni (da gennaio 2019)

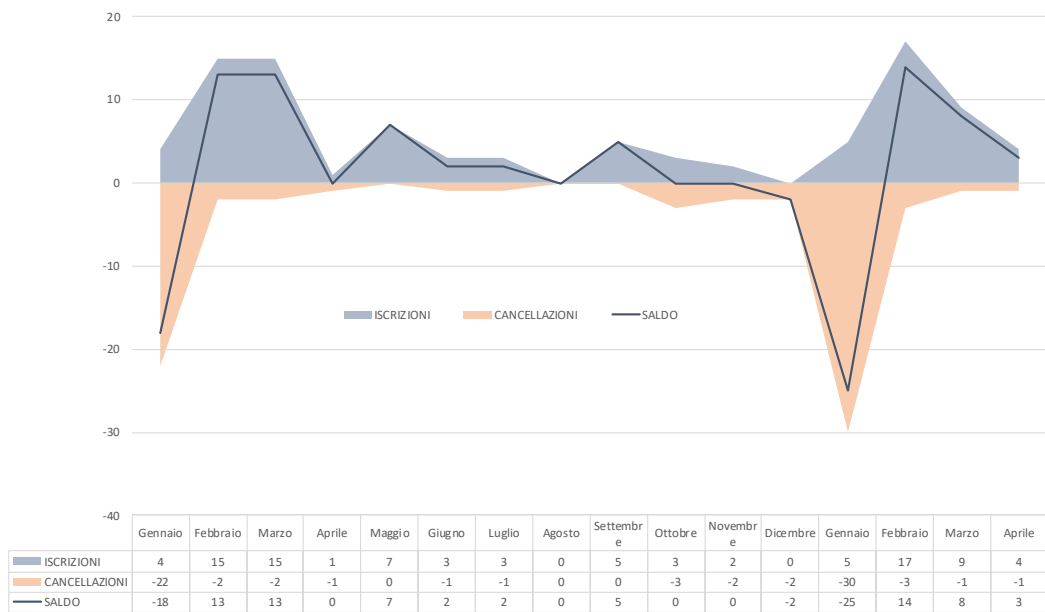
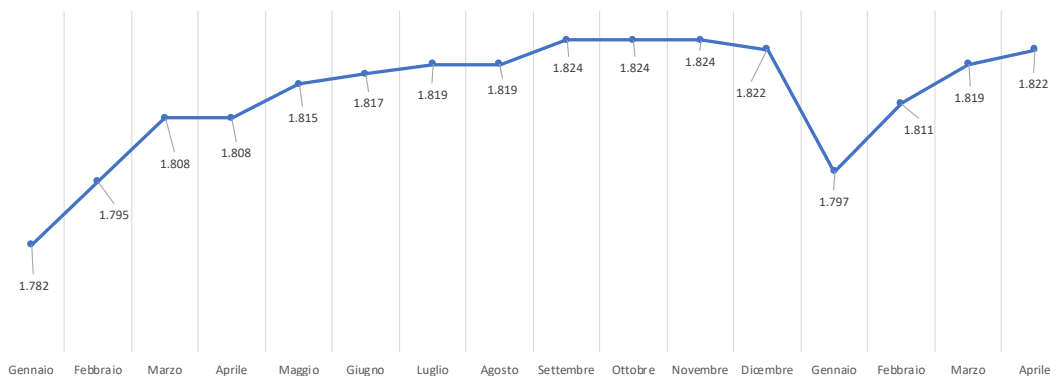


Figura 3. Trend mensile iscritti all'Albo (da gennaio 2019)



via saragozza 175
40135 bologna

tel 051.4399016

www.archibo.it

c.f. 80039010378

Osservato il trend delle iscrizioni all'Albo è ora possibile esaminare i dati di bilancio. Le entrate contributive a carico degli iscritti ammontano a 414.424,01 euro (Figura 4), esse rappresentano il 90% delle entrate dell'Ordine (al netto delle sole partite di giro).

Il grafico di Figura 5 evidenzia l'andamento accertato delle entrate correnti ed il raffronto con le uscite correnti nel tempo.

Figura 4. Serie storica entrate contributive a carico degli iscritti (2011-2019)

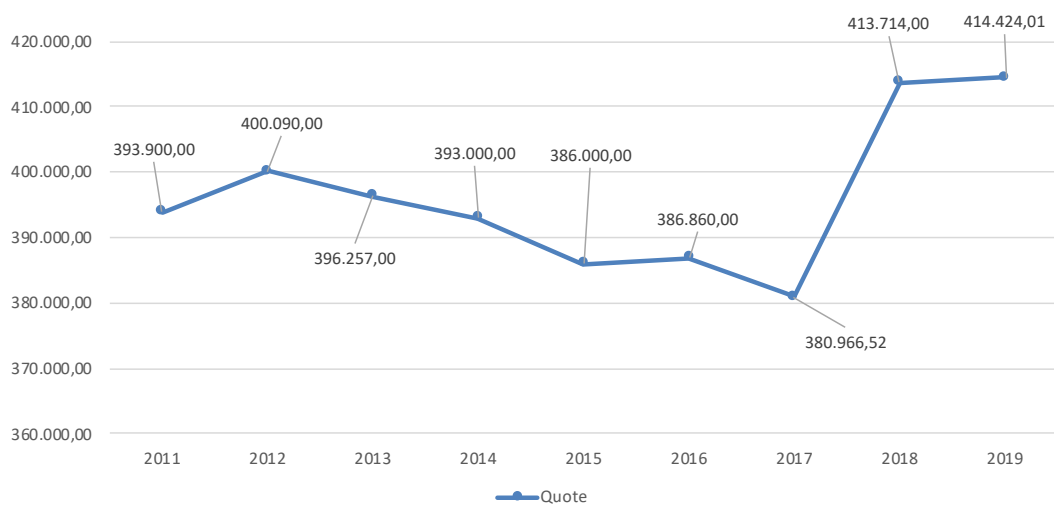
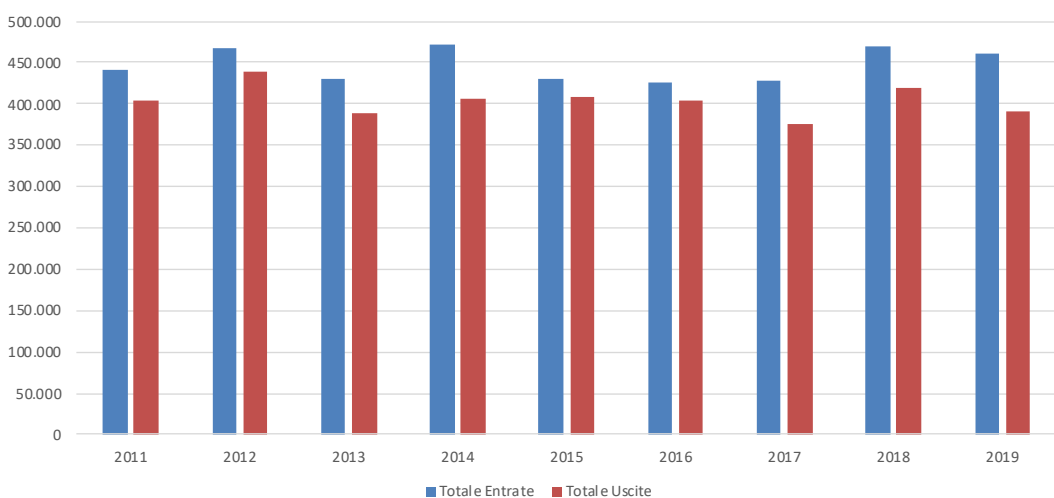


Figura 5. Serie storica raffronto entrate / uscite correnti (2011-2019)



via saragozza 175
40135 bologna

tel 051.4399016

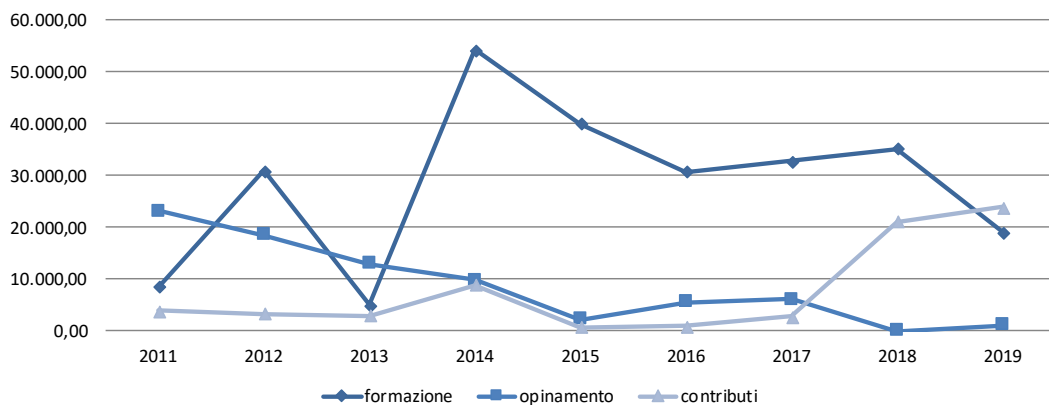
www.archibo.it

c.f. 80039010378

2. ENTRATE: CONFRONTO TRA PREVISIONI E CONSUNTIVO

A consuntivo le entrate sono state complessivamente di 505.577,32 euro. Il confronto tra bilancio previsionale e bilancio consuntivo evidenzia una differenza di 32.544,21 euro di maggiori entrate (al netto delle partite di giro). Tale incremento è composto per il 50% da entrate contributive a carico degli iscritti – circostanza che, come visto, è riconducibile per un verso alle nuove iscrizioni e, per altro verso, alla diminuzione delle cancellazioni – e per la restante quota a contributi di terzi per attività specifiche (fra cui: Bilancio Sociale, Disordine Metropolitano, Architecture), ed al rimborso di quota parte delle spese sostenute per il Congresso Nazionale.

Figura 6. Serie storica altre entrate (2011-2019)



via saragozza 175
40135 bologna

tel 051.4399016

www.archibo.it

c.f. 80039010378

Nelle entrate 2019 sono presenti alcuni proventi connessi all'opinamento delle parcelle. Questa voce ha registrato nel tempo un costante calo e nel precedente esercizio si era azzerata.

Per quanto concerne le altre voci relative alle entrate, si evidenziano in particolare quelle connesse alla formazione professionale continua. Come registrano anche le precedenti Relazioni ai bilanci consuntivi, l'andamento delle attività connesse alla formazione è sempre stato piuttosto discontinuo.

Nel periodo 2016-2018 questa voce si stava stabilizzando tra i 30.000 ed i 35.000 euro, tuttavia a consuntivo 2019 questa voce si è attestata a 19.000 euro.

Come noto, l'Assemblea degli iscritti del dicembre 2017 ha approvato le nuove quote di iscrizione all'Albo. Gli importi unitari (quota ordinaria: 235,00 euro; quota agevolata per i nuovi iscritti in possesso dei requisiti: 165,00 euro; quota di maternità: 39,00 euro) sono stati confermati in via prudenziale anche per il 2019, ciò ha consentito il mantenimento qualitativo e quantitativo dei servizi erogati in favore degli iscritti.

via saragozza 175
40135 bologna

tel 051.4399016

www.archibo.it

c.f. 80039010378

Tabella 1. Entrate correnti, confronto tra previsionale e consuntivo

CODICE	DESCRIZIONE	PREVISIONI			SOMME ACCERTATE			DIFFERENZE	GESTIONE DI CASSA	
		INIZIALI	VARIAZIONI	DEFINITIVE	RISCOSSE	DA RISCOUTERE	TOTALE	SULLE PREVISIONI	PREVISIONI	DIFFERENZE
01 001 0001	Incasso quote iscritti	397.000,00		397.000,00	414.424,01		414.424,01	17.424,01	397.000,00	17.504,01
01 001	ENTRATE CONTRIBUTIVE A CARICO ISCRITTI	397.000,00		397.000,00	414.424,01		414.424,01	17.424,01	397.000,00	17.504,01
01 002 0010	Incasso iscrizioni corsi organizzati direttamente dall'Ordi	5.000,00		5.000,00	5.162,00		5.162,00	162,00	5.000,00	162,00
01 002 0011	Incasso copertura spese per corsi organizzati da terzi all'c	12.000,00		12.000,00	13.850,00		13.850,00	1.850,00	12.000,00	1.850,00
01 002	ENTRATE PER INIZIATIVE CULT. E AGG. PROF	17.000,00		17.000,00	19.012,00		19.012,00	2.012,00	17.000,00	2.012,00
01 003 0002	Proventi opinamento Parcelle				1.088,52		1.088,52	1.088,52		1.088,52
01 003 0004	Timbri e tesserini professionali	1.000,00		1.000,00	1.616,00		1.616,00	616,00	1.000,00	616,00
01 003	QUOTE PARTECIP. ISCRITTI ALL'ONERE GEST.	1.000,00		1.000,00	2.704,52		2.704,52	1.704,52	1.000,00	1.704,52
01 009 0001	Interessi attivi su depositi e c/corrent	100,00		100,00	3,09	18,24	21,33	-78,67	100,00	-96,91
01 009	REDDITI E PROVENTI PATRIMONIALI	100,00		100,00	3,09	18,24	21,33	-78,67	100,00	-96,91
01 011 0002	Rimborso spese G.O. e varie CNAPPC				3.604,00		3.604,00	3.604,00		3.604,00
01 011 0006	Cont.attrezz.ufficio da Federazione	400,00		400,00	400,00		400,00		400,00	
01 011 0007	Contributo per utilizzo piattaforma	10.000,00		10.000,00	7.401,50	2.379,00	9.780,50	-219,50	10.000,00	1.939,90
01 011 0008	Contributi per attività specifiche	2.000,00		2.000,00	9.755,00		9.755,00	7.755,00	2.000,00	7.755,00
01 011 0009	Altri ricavi e proventi				342,85		342,85	342,85		342,85
01 011	ENTRATE NON CLASSIFICABILI IN ALTRE VOCI	12.400,00		12.400,00	21.503,35	2.379,00	23.882,35	11.482,35	12.400,00	13.641,75
01	TITOLO I - ENTRATE CORRENTI	427.500,00		427.500,00	457.646,97	2.397,24	460.044,21	32.544,21	427.500,00	34.765,37

3. USCITE: CONFRONTO TRA PREVISIONI E CONSUNTIVO

Il consuntivo 2019 evidenzia economie sulle uscite correnti di circa 30.000 euro. Il rendiconto al 31/12/.2019 evidenzia uscite impegnate per circa 392.000,00 euro contro previsioni per circa 422.000 euro.

Analizzando tali economie emerge che il 50% (circa 15.000 euro) è collocato nei capitoli relativi al funzionamento degli uffici (in particolare: pulizia, telefonici, energia, assicurazioni, manutenzioni, canoni). A tal fine si osserva che nel 2019 è stato intrapreso un percorso formativo che ha interessato per tutto l'anno il personale di Segreteria e che, a tal fine, è stato rinnovato il parco macchine in dotazione agli uffici - sia software che hardware - con razionalizzazione delle licenze e dei canoni. I previsti lavori di manutenzione alla zona uffici, naturale conseguenza del percorso intrapreso (c.d. "Ordine in ordine"), sono stati posticipati al 2020 al fine approfondire anche lo studio sulla distribuzione interna ed i percorsi.

Il 40% (circa 12.000 euro) è collocato nel capitolo delle "spese per attività e servizi agli iscritti". Merita registrare che, contrariamente a quanto potrebbe apparire ad una prima lettura, non vi è stato un calo nei servizi erogati a favore degli iscritti, né un minor impegno da parte delle commissioni. Si evidenzia, all'opposto, una maggiore attenzione nella realizzazione delle attività da parte delle Commissioni e per la realizzazione delle iniziative promosse dal Consiglio. Molte delle iniziative hanno inoltre coinvolto aziende esterne che hanno contribuito alle spese apportando risorse per quasi 8.000 euro (cfr. "Contributi per attività specifiche").

Fra le molteplici attività svolte si richiamano di seguito quelle che appaiono maggiormente significative non tanto per i risultati economici quanto per quelli culturali, ovvero per l'apertura e la sensibilizzazione sui temi dell'architettura e della

professione (per uno sguardo di dettaglio sulle attività dell'Ordine si rimanda all'ultimo Bilancio Sociale):

- nella primavera 2019 è stata realizzata la rassegna “Disordine metropolitano” che ha riproposto la mostra dei progetti degli architetti bolognesi nata dalla call del 2018 e per la quale sono stati organizzati dei momenti di confronto in alcuni comuni dell'area metropolitana (Pieve di Cento, Imola, Porretta Terme – Alto Reno Terme);
- nell'autunno 2019 è stata riproposta l'iniziativa nazionale “diamoci una scossa”, attività svolta anche in questa edizione in collaborazione con l'Ordine degli Ingegneri di Bologna;
- la Commissione Cultura dell'Ordine ha realizzato la mostra “architetture ciclabili”, esposta presso l'Ordine in occasione della partenza del Giro d'Italia, presso Palazzo d'Accursio in occasione della settimana europea della mobilità e presso la sede dell'Ordine degli Architetti di Piacenza nel mese di novembre;
- alcuni consiglieri dell'Ordine sono stati impegnati nel progetto nazionale “Abitare il Paese” promosso dal CNAPPC e realizzato in collaborazione con la Scuola primaria Rita Levi Montalcini di Maccaretolo dell'Istituto Comprensivo di San Pietro in Casale; inoltre sono stati realizzati alcuni progetti di alternanza scuola lavoro in collaborazione con alcuni istituti secondari di secondo grado di Bologna.

Infine, il restante 10% della differenza segnalata tra le previsioni ed il consuntivo (circa 3.000 euro in valore assoluto) è assorbito dalle altre uscite, con lievi scostamenti rispetto alle previsioni iniziali.

via saragozza 175
40135 bologna

tel 051.4399016

www.archibo.it

c.f. 80039010378

Per quanto concerne gli altri capitoli, si osservano:

- il sostanziale pareggio per quanto riguarda gli oneri connessi al personale;
- la variazione dell'1% (circa 1.000 euro) delle previsioni iniziali per l'acquisto di beni di consumo;
- una conferma nei trasferimenti per quote associative CNAPPC e Federazione;
- la conferma degli importi per oneri finanziari, imposte e tributi indicati a bilancio preventivo;
- l'allineamento delle somme destinate all'accantonamento per il trattamento di fine rapporto coerentemente con lo scatto con progressione verticale avvenuto l'anno prima;
- nel capitolo dedicato alle consulenze si registrano maggiori uscite riconducibili in massima parte all'introduzione di nuovi adempimenti in capo agli ordini professionali da parte del MEF ed in misura minore alle consulenze connesse alle trattative sindacali; la necessità di ricevere pareri motivati ha richiesto un incremento delle somme destinate alla consulenza legale; merita evidenziare anche una minore uscita per consulenze e assistenze software.

La Tabella 3 di seguito riportata illustra nel dettaglio le uscite correnti evidenziando le differenze registrate tra le previsioni iniziali e le uscite accertate al 31 dicembre 2019.

via saragozza 175
40135 bologna

tel 051.4399016

www.archibo.it

c.f. 80039010378



Tabella 2. Uscite correnti: confronto tra previsioni e consuntivo [continua]

CODICE	DESCRIZIONE	PREVISIONI			SOMME ACCERTATE			DIFFERENZE	GESTIONE DI CASSA	
		INIZIALI	VARIAZIONI	DEFINITIVE	RISCOSSE	DA RISCOUTERE	TOTALE	SULLE PREVISIONI	PREVISIONI	DIFFERENZE
11 002 0001	Stipendi, altri assegni fissi personale	54.000,00	2.131,00	56.131,00	53.908,99	2.221,89	56.130,88	-0,12	56.131,00	2.633,93
11 002 0002	Premi INAIL	350,00		350,00	246,07	6,76	252,83	-97,17	350,00	-141,57
11 002 0003	Oneri Previdenziali ed Assistenziali	14.000,00	-1.935,00	12.065,00	11.314,27	749,93	12.064,20	-0,80	12.065,00	2.579,90
11 002 0007	Buoni pasto	2.000,00	210,00	2.210,00	1.810,62	398,93	2.209,55	-0,45	2.210,00	-399,38
11 002 0008	Spese varie dipendenti	500,00	-196,00	304,00	288,20		288,20	-15,80	304,00	2,50
11 002 0009	Formazione dipendenti	5.000,00		5.000,00	4.990,00		4.990,00	-10,00	5.000,00	-10,00
11 002	ONERI PERSONALE IN ATTIVITA DI SERVIZIO	75.850,00	210,00	76.060,00	72.558,15	3.377,51	75.935,66	-124,34	76.060,00	4.665,38
11 003 0005	Spese di trasporto	1.500,00	520,00	2.020,00	1.972,89	28,67	2.001,56	-18,44	2.020,00	-23,22
11 003 0007	Timbri e tesserini	1.000,00	950,00	1.950,00	1.880,02	67,10	1.947,12	-2,88	1.950,00	-69,98
11 003 0009	Spese bar e consumazioni varie	1.500,00	-520,00	980,00	725,99		725,99	-254,01	980,00	-254,01
11 003	USCITE PER ACQUISTO BENI CONSUMO-SERVIZI	4.000,00	950,00	4.950,00	4.578,90	95,77	4.674,67	-275,33	4.950,00	-347,21
11 004 0001	Affitto e spese condominiali	61.500,00	700,00	62.200,00	62.191,96		62.191,96	-8,04	62.200,00	-8,04
11 004 0002	Servizi di pulizia	6.500,00		6.500,00	4.606,74	373,63	4.980,37	-1.519,63	6.500,00	-1.605,03
11 004 0003	Servizi telefonici	3.800,00		3.800,00	2.895,11	46,36	2.941,47	-858,53	3.800,00	-448,62
11 004 0004	Servizi fornitura energia	6.000,00		6.000,00	3.875,73	935,15	4.810,88	-1.189,12	6.000,00	-1.260,95
11 004 0005	Servizi postali	500,00		500,00	457,81	33,78	491,59	-8,41	500,00	29,29
11 004 0006	Cancelleria e stampati	2.000,00	-950,00	1.050,00	1.032,19		1.032,19	-17,81	1.050,00	-17,81
11 004 0007	Acqua potabile	250,00		250,00	169,42	40,82	210,24	-39,76	250,00	-48,21
11 004 0008	Riscaldamento	9.000,00		9.000,00	7.085,28	1.317,03	8.402,31	-597,69	9.000,00	-51,61
11 004 0010	Spese di Viaggio	3.500,00	3.290,00	6.790,00	6.635,87	153,89	6.789,76	-0,24	6.790,00	-137,19
11 004 0011	Spese alberghi e ristoranti	2.500,00	-730,00	1.770,00	1.757,84		1.757,84	-12,16	1.770,00	-12,16
11 004 0012	Assicurazioni	12.000,00		12.000,00	9.809,50		9.809,50	-2.190,50	12.000,00	-2.190,50
11 004 0013	Canoni assistenza	12.000,00		12.000,00	11.537,38		11.537,38	-462,62	12.000,00	-462,62
11 004 0014	Manut. impianti e macchinari di terzi	3.000,00		3.000,00	104,80		104,80	-2.895,20	3.000,00	-2.675,60
11 004 0015	Canoni per Fatturazione Elettronica e PagoPA	3.000,00		3.000,00	244,00		244,00	-2.756,00	3.000,00	-2.756,00
11 004 0016	Manutenzione su immobili di terzi	5.000,00	-2.955,00	2.045,00				-2.045,00	2.045,00	-2.045,00
11 004 0017	Gestione Qualità	25.000,00	-110,00	24.890,00	20.435,00	4.453,00	24.888,00	-2,00	24.890,00	-4.455,00
11 004 0018	RSPP Verifica	820,00		820,00	761,28		761,28	-58,72	820,00	-58,72
11 004 0019	Spese per estintori	400,00		400,00	383,26		383,26	-16,74	400,00	-16,74
11 004	USCITE PER FUNZIONAMENTO UFFICI	156.770,00	-755,00	156.015,00	133.983,17	7.353,66	141.336,83	-14.678,17	156.015,00	-18.220,51



[continua]

CODICE	DESCRIZIONE	PREVISIONI			SOMME ACCERTATE			DIFFERENZE	GESTIONE DI CASSA	
		INIZIALI	VARIAZIONI	DEFINITIVE	RISCOSSE	DA RISCOUTERE	TOTALE	SULLE PREVISIONI	PREVISIONI	DIFFERENZE
11 005 0002	Consiglio Nazionale Architetti	61.300,00		61.300,00	58.871,00	289,00	59.160,00	-2.140,00	61.300,00	-2.378,00
11 005 0003	Federazione Ordini Emilia Romagna	5.650,00	1.773,00	7.423,00	7.092,00	100,00	7.192,00	-231,00	7.423,00	-223,00
11 005 0004	Quota Associativa AAA Italia	180,00		180,00	180,00		180,00		180,00	
11 005	USCITE PER TRASFERIMENTI E QUOTE ASSOCIATIVE ISTIT.	67.130,00	1.773,00	68.903,00	66.143,00	389,00	66.532,00	-2.371,00	68.903,00	-2.601,00
11 007 0001	Spese e commissioni bancarie	1.000,00	70,00	1.070,00	940,18	119,88	1.060,06	-9,94	1.070,00	-129,82
11 007	ONERI FINANZIARI	1.000,00	70,00	1.070,00	940,18	119,88	1.060,06	-9,94	1.070,00	-129,82
11 008 0001	Imposte, tasse, ecc	2.000,00	-400,00	1.600,00	982,04	50,51	1.032,55	-567,45	1.600,00	-617,96
11 008 0002	Irap dipendenti	4.600,00	400,00	5.000,00	4.174,16	820,76	4.994,92	-5,08	5.000,00	-137,60
11 008 0004	Tributi vari	1.750,00	2.004,00	3.754,00	3.754,00		3.754,00		3.754,00	
11 008	ONERI TRIBUTARI	8.350,00	2.004,00	10.354,00	8.910,20	871,27	9.781,47	-572,53	10.354,00	-755,56
11 010 0001	Spese generali varie	1.800,00	1.300,00	3.100,00	3.048,99	48,80	3.097,79	-2,21	3.100,00	-51,01
11 010 0009	Servizi on line per iscritti	6.000,00	5,00	6.005,00	6.004,84		6.004,84	-0,16	6.005,00	-0,16
11 010 0011	Commissione PAES	1.000,00		1.000,00		79,30	79,30	-920,70	1.000,00	-1.000,00
11 010 0012	Commissione Concorsi	3.500,00		3.500,00				-3.500,00	3.500,00	-3.500,00
11 010 0013	Commissione Cultura	4.500,00	4.600,00	9.100,00	6.272,60		6.272,60	-2.827,40	9.100,00	-2.827,40
11 010 0015	Commissione Normative	1.000,00		1.000,00				-1.000,00	1.000,00	-1.000,00
11 010 0023	Corso di aggiornamento e altri convegni	12.000,00	-3.995,00	8.005,00	8.000,70		8.000,70	-4,30	8.005,00	-4,30
11 010 0026	Commissione INARCASSA	100,00		100,00				-100,00	100,00	-100,00
11 010 0031	Commissione Internazionale	200,00		200,00				-200,00	200,00	-200,00
11 010 0032	Giornali e libri per rassegna stampa	1.000,00		1.000,00	848,97		848,97	-151,03	1.000,00	-151,03
11 010 0034	Mostre e convegni vari	7.000,00	-2.855,00	4.145,00	3.793,66		3.793,66	-351,34	4.145,00	-351,34
11 010 0036	Etica, sostenibilità e bilancio sociale	4.500,00	1.750,00	6.250,00	6.239,62		6.239,62	-10,38	6.250,00	-10,38
11 010 0037	Spese per invito iscritti alle assemblee	400,00		400,00				-400,00	400,00	-400,00
11 010 0039	Consiglio Disciplina	2.000,00		2.000,00	208,35		208,35	-1.791,65	2.000,00	-1.791,65
11 010 0040	Commissione Comunicazione	4.000,00	-3.955,00	45,00				-45,00	45,00	-45,00
11 010 0043	Gestione Archivi	500,00	700,00	1.200,00	358,73	811,00	1.169,73	-30,27	1.200,00	-841,27
11 010 0050	Iniziativa DISORDINE		3.500,00	3.500,00	2.954,74		2.954,74	-545,26	3.500,00	-545,26
11 010	SPESE PER ATTIVITA' E SERVIZI AGLI ISCRITTI	49.500,00	1.050,00	50.550,00	37.731,20	939,10	38.670,30	-11.879,70	50.550,00	-12.818,80



[segue]

CODICE	DESCRIZIONE	PREVISIONI			SOMME ACCERTATE			DIFFERENZE SULLE PREVISIONI	GESTIONE DI CASSA	
		INIZIALI	VARIAZIONI	DEFINITIVE	RISCOSSE	DA RISCOUTERE	TOTALE		PREVISIONI	DIFFERENZE
11 012 0001	Accantonam.to al tratt.to fine rapporto	3.800,00	1.330,00	5.130,00	189,72	4.940,28	5.130,00		5.130,00	-4.909,98
11 012	ACCANTON.TO AL TRATT.TO FINE RAPPORTO	3.800,00	1.330,00	5.130,00	189,72	4.940,28	5.130,00		5.130,00	-4.909,98
11 013 0002	Fondo di Riserva	10.000,00	-9.942,00	58,00				-58,00	58,00	-58,00
11 013	ACCANTONAMENTO FONDI RISCHI ED ONERI	10.000,00	-9.942,00	58,00				-58,00	58,00	-58,00
11 014 0001	Elaborazione dati contabili	17.500,00	1.400,00	18.900,00	12.607,90	6.286,90	18.894,80	-5,20	18.900,00	-2.089,20
11 014 0003	Consulenza software e internet	2.000,00	-1.100,00	900,00	838,99		838,99	-61,01	900,00	-61,01
11 014 0004	Revisori contabili	3.200,00	800,00	4.000,00	2.093,52	1.903,20	3.996,72	-3,28	4.000,00	-3,28
11 014 0005	Consulenza del lavoro	3.000,00	600,00	3.600,00	3.004,51	588,72	3.593,23	-6,77	3.600,00	-135,55
11 014 0007	Consulenza Privacy	2.500,00	110,00	2.610,00	2.603,48		2.603,48	-6,52	2.610,00	-6,52
11 014 0009	Consulenza/Assistenza piattaforma Archibo	10.000,00	-580,00	9.420,00	9.406,20		9.406,20	-13,80	9.420,00	-13,80
11 014 0010	Spese Legali	7.700,00	280,00	7.980,00	6.073,60	1.903,20	7.976,80	-3,20	7.980,00	-1.906,40
11 014 0011	Spese Generali		1.800,00	1.800,00	1.800,00		1.800,00		1.800,00	
11 014	CONSULENZE E PRESTAZIONI VARIE	45.900,00	3.310,00	49.210,00	38.428,20	10.682,02	49.110,22	-99,78	49.210,00	-4.215,76
11	TITOLO I - USCITE CORRENTI	422.300,00		422.300,00	363.462,72	28.768,49	392.231,21	-30.068,79	422.300,00	-39.391,26

Il capitolo dedicato alle spese per servizi agli iscritti comprende anche la formazione professionale. Le uscite connesse a questa voce ammontano a 8.000 euro.

Il saldo positivo tra entrate ed uscite ha consentito di dare seguito al percorso di rinnovamento della sala conferenze iniziato nel 2018 con l'acquisto di un nuovo impianto audio e proseguito con l'affidamento di un incarico alla ditta Eterno Ivica Srl per la fornitura di un sistema per migliorare l'acustica della sala conferenze e della sala del Consiglio.

Tabella 3. Bilancio "Formazione"

FORMAZIONE	PREVISIONI		SOMME ACCERTATE	
	INIZIALI	DEFINITIVE	RISCOSSE	TOTALE
Incasso iscrizioni corsi organizzati direttamente dall'Ordi	5.000,00	5.000,00	5.162,00	5.162,00
Incasso copertura spese per corsi organizzati da terzi all'c	12.000,00	12.000,00	13.850,00	13.850,00
TOTALE ENTRATE	17.000,00	17.000,00	19.012,00	19.012,00
Corso di aggiornamento e altri convegni	12.000,00	8.005,00	8.000,70	8.000,70
TOTALE USCITE	12.000,00	8.005,00	8.000,70	8.000,70
SALDO	5.000,00	8.995,00	11.011,30	11.011,30

Quanto alle uscite in conto capitale, a consuntivo si osservano uscite per 4.784,69 a fronte di 30.200,00 euro quali previsioni iniziali. Il saldo, dell'ordine di 25.500 euro, è così generato:

- per il 71% deriva dalla mancata la realizzazione del nuovo sito internet. Nel 2019 è stata effettuata la selezione preliminare ed è stato affidato l'incarico allo studio di comunicazione DoubleDot per la realizzazione della nuova piattaforma web. L'attività di analisi preliminare e lo studio delle esigenze ha comportato uno slittamento temporale. I costi connessi alla progettazione, sia informatica che grafica, sono traslati nel 2020;
- per il 27% è dipeso dalla attività di sistemazione di parte degli uffici; al termine del percorso formativo è stata effettuata una analisi delle esigenze organizzative e funzionali delle attività di Segreteria, i lavori, previsti inizialmente per fine 2019, sono stati posticipati al primo semestre 2020;

- Il 2% è connesso alle attività di manutenzione del portico antistante la sede dell'Ordine e della statua della Madonna Grassa. I lavori di pulizia effettuati nel corso 2019 hanno visto un risparmio di circa 600 euro sulla previsione di spesa.

La Tabella 4 di seguito riportata illustra nel dettaglio le uscite in conto capitale evidenziando le differenze registrate al 31 dicembre 2019.

via saragozza 175
40135 bologna

tel 051.4399016

www.archibo.it

c.f. 80039010378



Tabella 4. Uscite in conto capitale: confronto tra previsioni e consuntivo

CODICE	DESCRIZIONE	PREVISIONI			SOMME ACCERTATE			DIFFERENZE	GESTIONE DI CASSA	
		INIZIALI	VARIAZIONI	DEFINITIVE	RISCOSSE	DA RISCOUTERE	TOTALE	SULLE PREVISIONI	PREVISIONI	DIFFERENZE
12 002 0001	Acquisto mobili e impianti	3.700,00	-950,00	2.750,00				-2.750,00	2.750,00	-2.750,00
12 002 0002	Acquisto macchine ufficio	2.000,00	950,00	2.950,00	1.178,81	1.732,40	2.911,21	-38,79	2.950,00	6.190,53
12 002 0003	Sito Internet	18.000,00		18.000,00				-18.000,00	18.000,00	-18.000,00
12 002 0004	Acquisto Licenze Software	4.000,00		4.000,00	319,99		319,99	-3.680,01	4.000,00	-3.680,01
12 002 0007	Restauro portico Madonna Grassa	2.000,00		2.000,00	1.424,19		1.424,19	-575,81	2.000,00	-575,81
12 002 0011	Attrezzature	500,00		500,00	129,30		129,30	-370,70	500,00	11.193,44
12 002	ACQUISIZIONE IMMOBILIZZAZIONI TECNICHE	30.200,00		30.200,00	3.052,29	1.732,40	4.784,69	-25.415,31	30.200,00	-7.621,85
12	TITOLO II - USCITE IN CONTO CAPITALE	30.200,00		30.200,00	3.052,29	1.732,40	4.784,69	-25.415,31	30.200,00	-7.621,85

4. CONCLUSIONI

A conclusione della presente Relazione si evidenzia che nel 2019 sia il risultato finanziario che il risultato economico sono positivi, e precisamente:

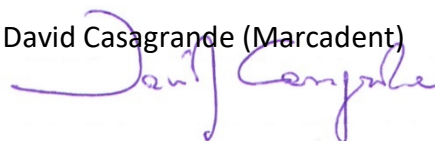
- 63.028,31 euro, avanzo finanziario (cfr. rendiconto finanziario);
- 54.212,71 euro, avanzo economico (cfr. rendiconto economico).

La liquidità iniziale, di 575.588,51 euro, è stata incrementata a 633.533,14 euro. Il risultato di amministrazione è incrementato da 482.641,23 euro a 545.669,54 euro, tenendo conto del Trattamento di Fine Rapporto (TFR) accantonato contabilmente e che al 31 dicembre 2019 somma a 60.256,41 euro.

Bologna, 15 aprile 2020

Il Tesoriere

David Casagrande (Marcadent)



In allegato:

1. rendiconto finanziario 2019;
2. rendiconto finanziario residui;
3. prospetto di concordanza;
4. situazione amministrativa;
5. situazione avanzo e disavanzo di cassa;
6. bilancio patrimoniale e conto economico

via saragozza 175
40135 bologna

tel 051.4399016

www.archibo.it

c.f. 80039010378