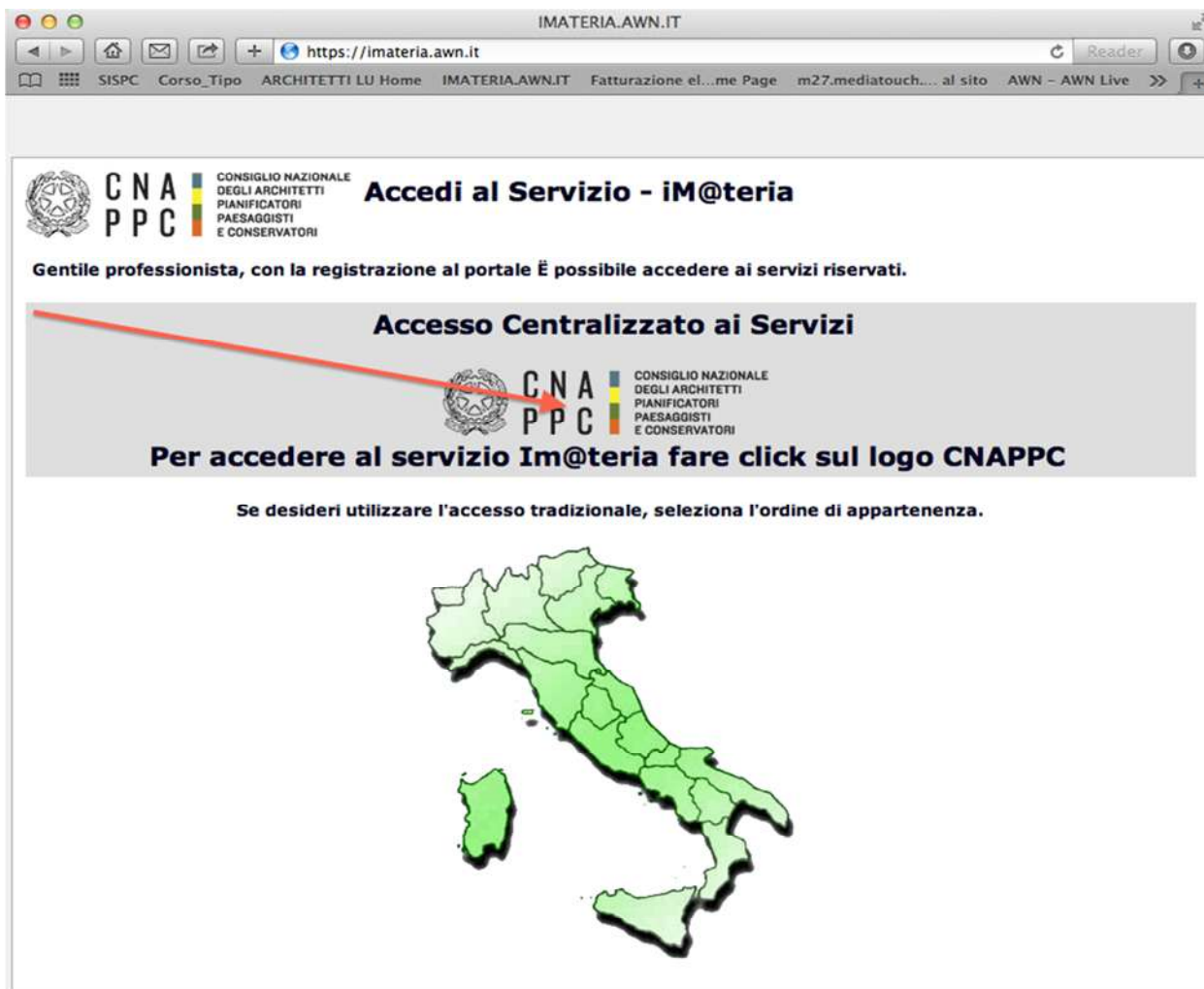


# Guida per procedura di Accesso Centralizzato ai Servizi

Prepara la scansione del documento d'identità salvato sul tuo desktop e poi fai i seguenti passaggi:

1. digita <https://imateria.awn.it> ed accedi alla pagina principale del servizio



The screenshot shows a web browser window with the URL <https://imateria.awn.it>. The page header includes the logo of the Consiglio Nazionale degli Architetti, Pianificatori, Paesaggisti e Conservatori (CNA PPC) and the text "Accedi al Servizio - iM@teria". Below this, a message states: "Gentile professionista, con la registrazione al portale È possibile accedere ai servizi riservati." The main content area is titled "Accesso Centralizzato ai Servizi" and features a large red arrow pointing to the CNA PPC logo. Below the arrow, the text reads: "Per accedere al servizio Im@teria fare click sul logo CNAPPC". At the bottom of this section, it says: "Se desideri utilizzare l'accesso tradizionale, seleziona l'ordine di appartenenza." Below this text is a map of Italy with its regions outlined in green.

2. si aprirà questa schermata

Identity Provider Login

Consiglio Nazionale degli Architetti Pianificatori Paesaggisti e Conservatori

HELP DESK  
assistenza@awn.it

## ACCESSO CENTRALIZZATO AI SERVIZI

**Gentile Professionista,**  
a partire dal 2 Aprile 2015 è attivo il nuovo sistema unificato di riconoscimento utente.  
Le credenziali utilizzate in precedenza per l'accesso ai servizi CNAPPC (AWN, Im@teria, Moodle). non sono più valide.  
Dall'autenticazione federata sono per il momento escluse le caselle PEC e la posta @awn.it, per le quali continueranno ad essere valide le credenziali valide fino al 30 Aprile 2015.  
Se non lo hai ancora fatto, procedi ora con la [richiesta delle nuove credenziali](#)

Se hai già ottenuto le nuove credenziali, procedi con la nuova autenticazione, inserendole nei campi seguenti

**USERNAME** **PASSWORD**

**accedi**

[hai dimenticato la password?](#)

Per ricevere assistenza scrivi a [assistenza@awn.it](mailto:assistenza@awn.it)

3. Inserisci i dati richiesti nelle apposite caselle e clicca su VERIFICA in fondo a destra.

CNA PPC

## RICHIESTA CREDENZIALI PER AUTENTICAZIONE CENTRALIZZATA CNAPPC E ORDINI PROVINCIALI FEDERATI

Stai richiedendo il rilascio delle credenziali per l'accesso centralizzato ai servizi online erogati dal CNAPPC e dagli Ordini Provinciali Federati. A tal fine ti è richiesto di inserire i tuoi dati personali perché vengano riscontrati nell'Albo Unico Nazionale. Nel corso della procedura verrà richiesto l'insertimento degli estremi e della scansione/foto di un documento di identità in corso di validità.

NOME XXXXXX	COGNOME XXXXXX
CODICE FISCALE XXXXXXXXXXXXXX	ORDINE XXXXX
N. DI ISCRIZIONE XXXXX	CODICE DI VERIFICA 000073 000073

Informativa per la privacy

Dichiaro di essere informato, ai sensi e per gli effetti di cui al D. Lgs. N. 196/2003, che i dati personali raccolti saranno trattati, anche con strumenti informatici, esclusivamente nell'ambito del procedimento per il quale la presente dichiarazione viene resa.

A tal fine si rende noto che, ai sensi e per gli effetti dell'art. 13 D. Lgs. n. 196/2003:

a) i dati personali da Lei volontariamente forniti all'atto di compilazione del modulo di registrazione dal Consiglio Nazionale degli Architetti, Pianificatori, Paesaggisti e Conservatori saranno oggetto di trattamento, anche mediante utilizzo di procedure informatiche e telematiche su Data Base, per le finalità finalizzate gestionali, statistiche, relative ai servizi del Consiglio Nazionale degli Architetti, Pianificatori, Paesaggisti e Conservatori;

b) L'acquisizione dei dati personali ha natura facoltativa; tuttavia un eventuale rifiuto di rispondere o di esprimere il consenso può comportare l'impossibilità per il Consiglio Nazionale degli Architetti, Pianificatori, Paesaggisti e Conservatori di dar seguito alle richieste dell'utente.

c) I dati personali da Lei forniti saranno trattati dagli incaricati interni ed esterni ed utilizzati in conformità di quanto previsto dal Capo II art. 64 del D. Lgs. n. 196/2003.

d) I dati personali da Lei forniti potranno essere oggetto di trattamento, per le finalità di cui al punto a) della presente informativa, anche attraverso le seguenti modalità: teletex, telefono, anche senza assistenza di operatore, posta elettronica, ed altri sistemi informatici e/o automatizzati di comunicazione.

**verifica**

4. Inserisci i dati richiesti nelle apposite caselle e clicca su INVIA in fondo a destra

**RICHIESTA CREDENZIALI PER AUTENTICAZIONE CENTRALIZZATA CNAPPC E ORDINI PROVINCIALI FEDERATI**

Sei stato riconosciuto/a come utente regolarmente censito nell'Albo Unico Nazionale. Si prega di verificare la correttezza e completezza dei dati visualizzati. Nel caso si rilevino dati non corretti è necessario rivolgersi al proprio Ordine di appartenenza chiedendo l'inserimento e/o la modifica dei dati. È possibile inserire e/o modificare autonomamente i dati relativi al numero di cellulare e alla email. L'indicazione di un numero di cellulare e di una email sono indispensabili per completare la generazione delle credenziali. In quanto verranno utilizzati per inviare i codici automatici di verifica per l'accesso al sistema.

NOOME: XXXXXXXXXX	NUMERO DI ISCRIZIONE: XXXXXXXXXX	CF: XXXXXXXXXXXXXXXXXX
ISCRIZIONE: XXXXXXXXXX		
DATA DI NASCITA: XXXXXXXXXX	COMUNE DI NASCITA XXXXXXXXXX	PROVINCIA DI NASCITA XXXXXXXXXX
CELLULARE: XXXXXXXXXX	EMAIL: XXXXXXXXXXXXXXXXXX	

**DATI OBBLIGATORI**

NUMERO DI CELLULARE (necessario per l'invio del codice di sicurezza) XXXXXXXXXX	INDIRIZZO EMAIL (non PEC) XXXXXXXXXXXXXXXXXX
SCANSIONE DOCUMENTO DI IDENTITÀ (PDF o JPG - Max 2mb) Scegli file   CARTA_IDENTITA.pdf	NUMERO DOCUMENTO DI IDENTITÀ XXXXXXXXXX
TIPO DOCUMENTO DI IDENTITÀ XXXXXXXXXX	DATA RILASCIO DOCUMENTO DI IDENTITÀ (gg/mm/aaaa) XXXXXXXXXX
ENTE DI RILASCIO XXXXXXXXXXXXXXXXXX	DATA DI SCADENZA (gg/mm/aaaa) XXXXXXXXXX

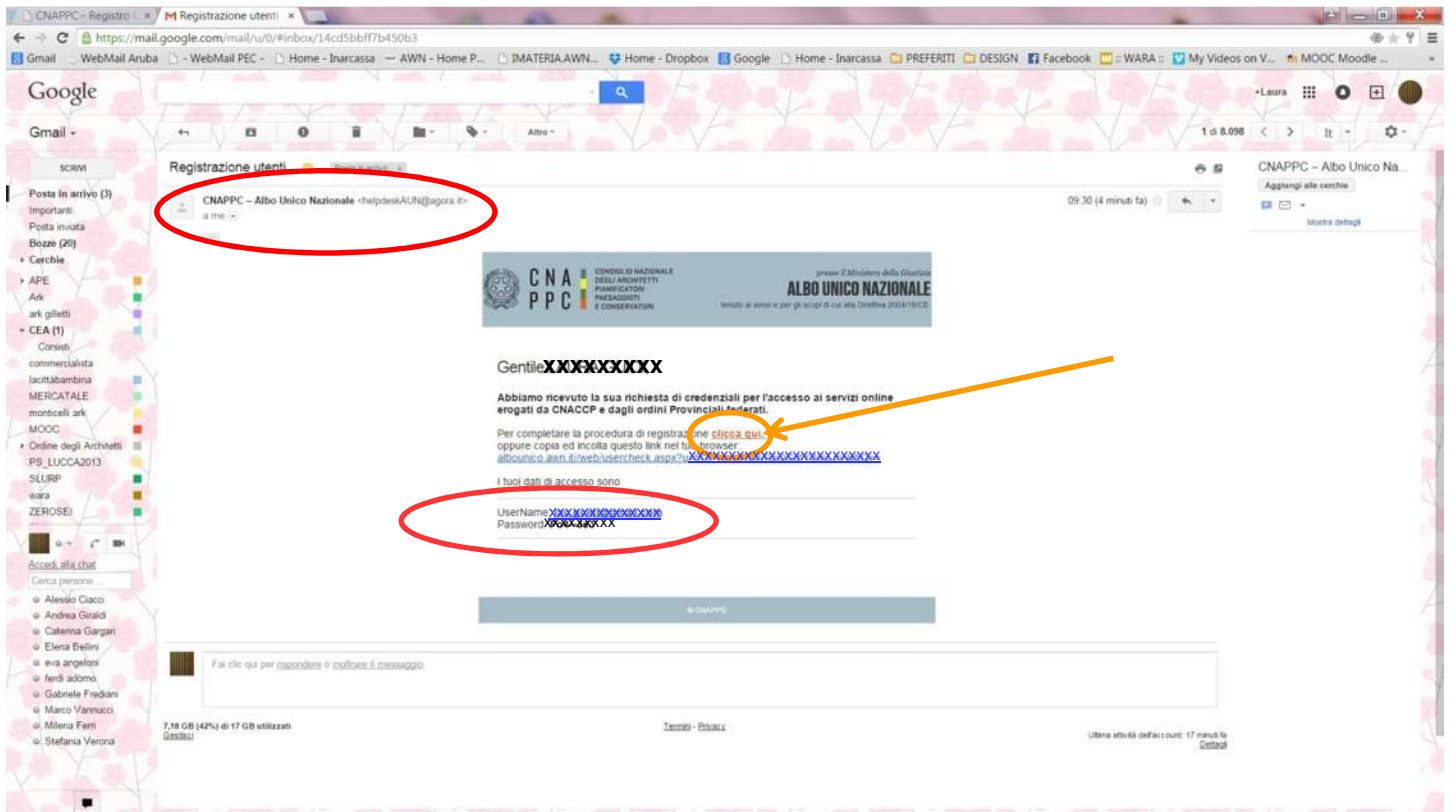
**INVIA**

5. Se i dati inseriti sono completi si aprirà una finestra con il seguente messaggio "Riceverai un'email (contenente username e password) e un sms (con codice di attivazione) per completare la registrazione".  
L'sms arriva **immediatamente**. La mail richiede **alcuni minuti** d'attesa.

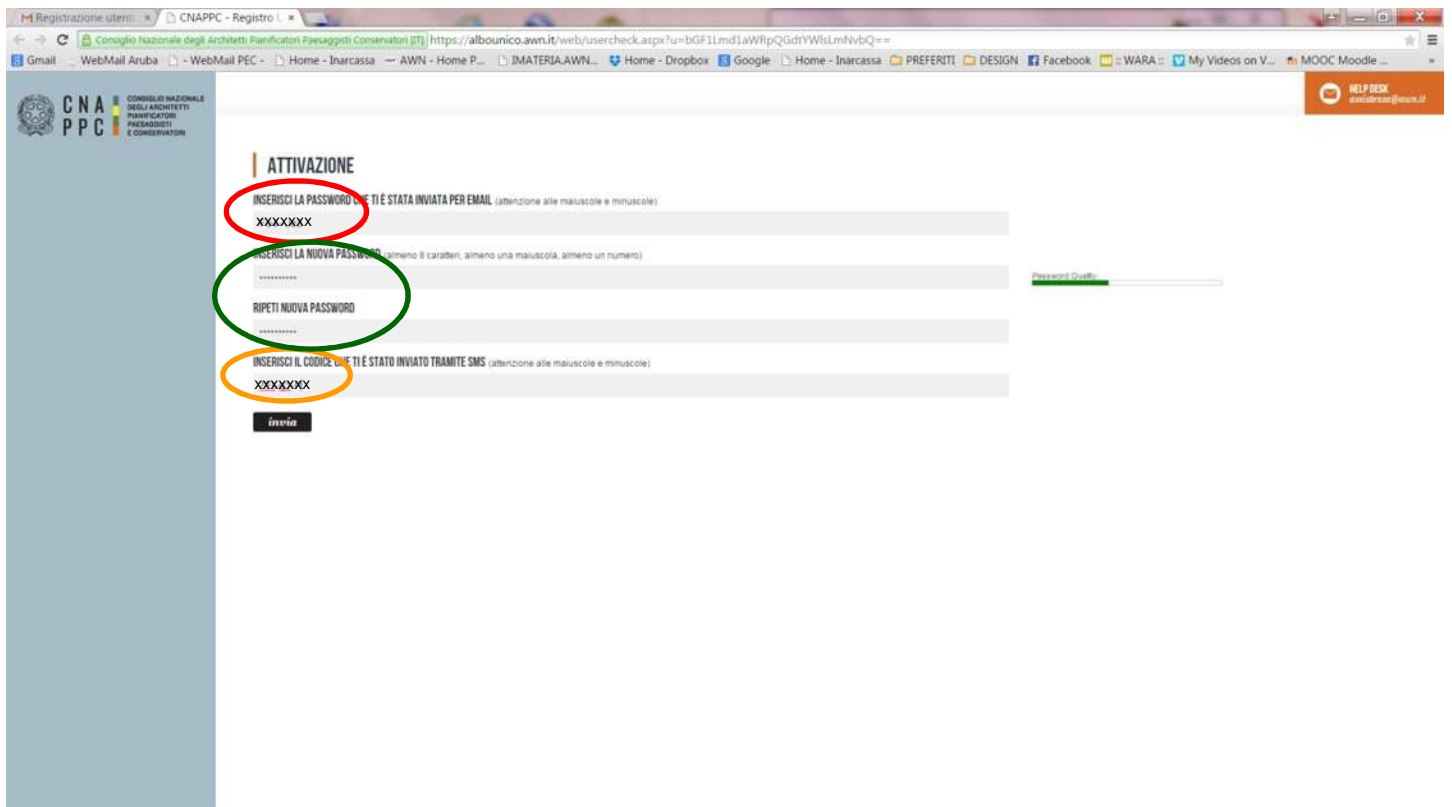
**REGISTRAZIONE**

Riceverai un'email ed un sms per completare la registrazione.

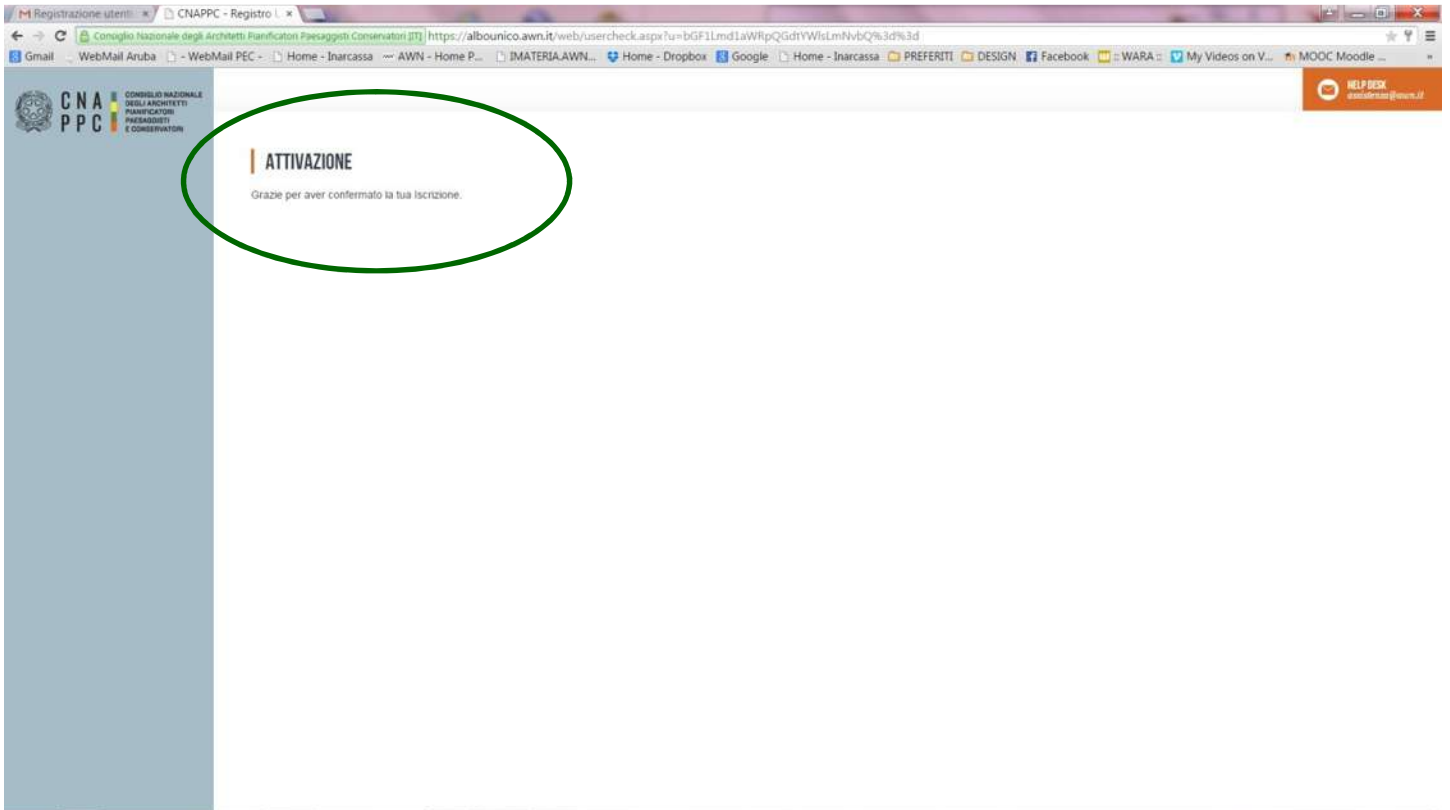
6. Ricevuta la email da **helpdeskAUN@agora.it** con l'indicazione di Username e Password necessari per effettuare il primo accesso e completare la procedura di registrazione. Clicca sul **link all'interno della mail**.  
Clicca su **CLICCA QUI** in arancio.



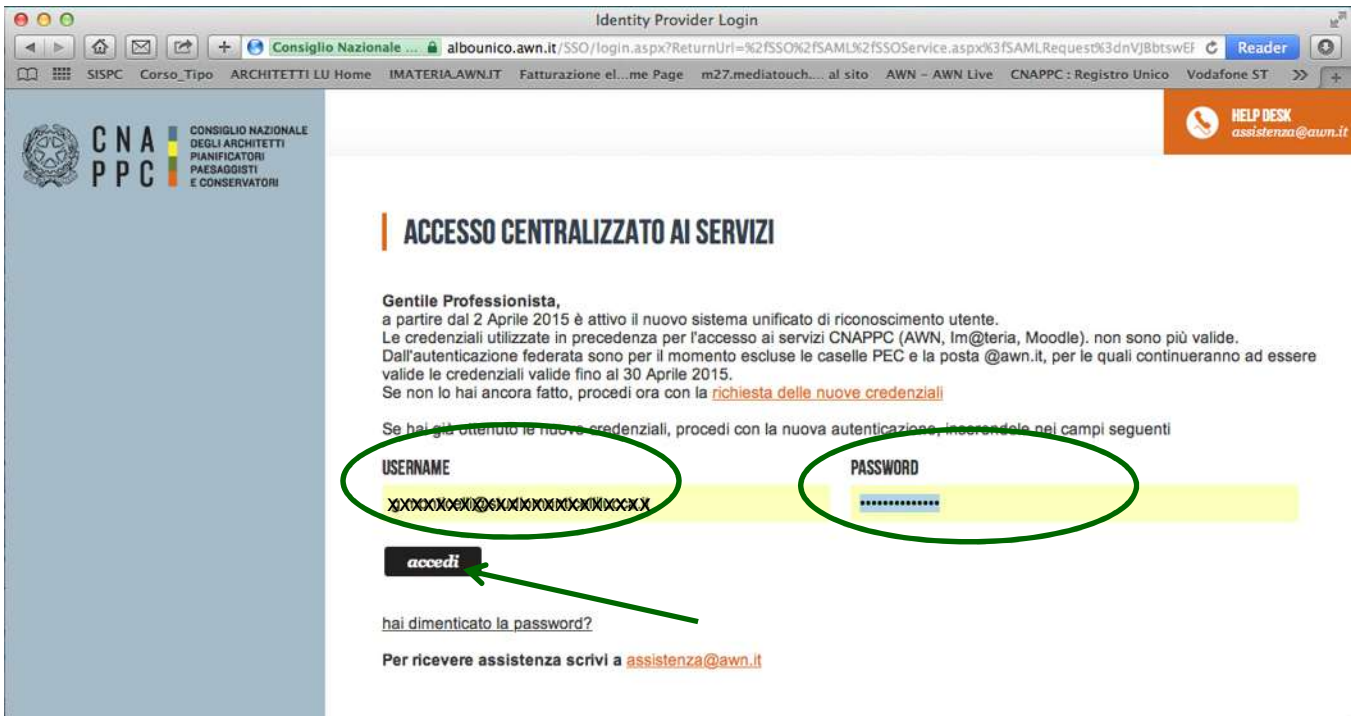
7. Inserisci nella finestra di Attivazione la password contenuta nella mail, la nuova password (a tua scelta) ed il codice che è stato inviato via sms. Clicca su **INVIA** in fondo a sinistra.



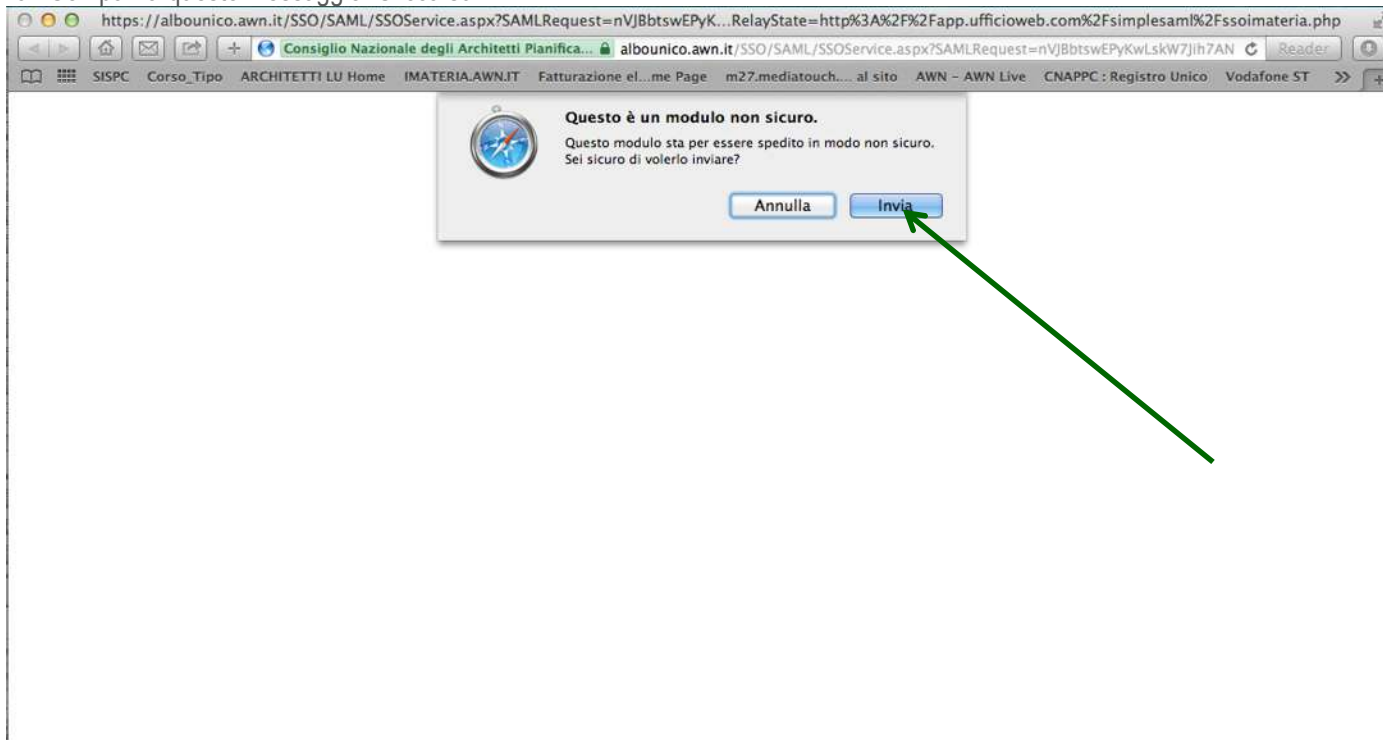
8. Se i dati inseriti sono corretti comparirà il seguente messaggio:



9. Inserisci Username e password e clicca su "Accedi"



10. Comparirà questo messaggio. Clicca su INVIA.



11. Hai effettuato l'accesso alla tua pagina personale! qui troverai l'elenco dei corsi formativi accreditati che hai frequentato o a cui sei iscritto a partire dal 2014. Sulla barra in alto clicca su CORSI DISPONIBILI.

ARCHITETTI LU Formazione continua

Consiglio Nazionale degli Architetti Pianifica... imateria.awn.it/se/architettilu/corsi\_iscrizione?my=my

Formazione continua

Scrivania Clienti/Fatture Formazione Servizi postali Mail Agenda Altro... Store \$ 0.00 Esci

Nessuna stampa disponibile.

Periodo di formazione dal 01/01/2014 al 31/12/2016

2014 2015 2016 Status

Ricerca Annulla ricerca Stampa situazione formativa

Corsi disponibili 1 miei corsi Le mie certificazioni

	Titolo	Tipo/Cat./Erog.	Ordine/Ente	Data	CFP	Stato
	Commissione Formazione di Federazione anno 2014 FATO17032015195628707CFP00100	7 - Partecipazione attiva a grup...PPC e degli Ordini (5.4 lettere a,b); 3 - Norme professionali e deontologiche 1 - Frontale	FEDERAZIONE ARCHITETTI P.P.C. TOSCANI	27/05/2014	1	<input checked="" type="checkbox"/> Confermata <input checked="" type="checkbox"/> Presenza registrata Concluso il: 27/05/2014
	L'ATTIVITA' PROFESSIONALE DELL'ARCHITETTO NOVITA' SU N.D. E DINTORNI ARLU26012015152814T10CFP00400	10 - Deontologia e compensi professionali. 3 - Norme professionali e deontologiche 1 - Frontale	ORDINE ARCHITETTI DI LUCCA	29/07/2014	4	<input checked="" type="checkbox"/> Confermata <input checked="" type="checkbox"/> Presenza registrata Concluso il: 29/07/2014
	Commissione Formazione di Federazione anno 2014 FATO17032015201016T07CFP00100	7 - Partecipazione attiva a grup...PPC e degli Ordini (5.4 lettere a,b); 3 - Norme professionali e deontologiche 1 - Frontale	FEDERAZIONE ARCHITETTI P.P.C. TOSCANI	09/10/2014	1	<input checked="" type="checkbox"/> Confermata <input checked="" type="checkbox"/> Presenza registrata Concluso il: 09/10/2014
	Buone prassi per la redazione del PSC ARLU21112014091409T06CFP00200	6 - Aggiornamenti relativi ai corsi abilitanti; 2 - Gestione della professione 1 - Frontale	ORDINE ARCHITETTI DI LUCCA	03/12/2014	2	<input checked="" type="checkbox"/> Confermata <input checked="" type="checkbox"/> Presenza registrata Concluso il: 03/12/2014
	Professione&Fondi Strutturali Europei - Il ruolo del Professionista CRL015122014103543T03CFP00400	3 - Seminari, Convegni, Giornate d...ferenze, Visite, Workshop et Similia; 6 - Strumenti-conoscenza-comunicazione 5 - Frontale Streaming/Webinar	Consulta Regionale Lombarda degli Ordini APPC	12/12/2014	4	<input checked="" type="checkbox"/> Confermata <input checked="" type="checkbox"/> Presenza registrata Concluso il: 09/02/2015
	Premio Architetto Italiano 2014 CNA021012015133754T03CFP00300	3 - Seminari, Convegni, Giornate d...ferenze, Visite, Workshop et Similia; 1 - Architettura, paesaggio-design-tecnologia 4 - Streaming	CONSIGLIO NAZIONALE ARCHITETTI PPC	27/01/2015	3	<input checked="" type="checkbox"/> Confermata <input checked="" type="checkbox"/> Presenza registrata Concluso il: 03/03/2015
	Commissione Formazione di Federazione anno 2015 FATO26022015114100T07CFP00100	7 - Partecipazione attiva a grup...PPC e degli Ordini (5.4 lettere a,b); 3 - Norme professionali e deontologiche 1 - Frontale	FEDERAZIONE ARCHITETTI P.P.C. TOSCANI	25/02/2015	1	<input checked="" type="checkbox"/> Confermata <input checked="" type="checkbox"/> Presenza registrata Concluso il: 25/02/2015
	Aeguale: la professione al femminile CNA020022015123408T03CFP00600	3 - Seminari, Convegni, Giornate d...ferenze, Visite, Workshop et Similia; 2 - Gestione della professione 4 - Streaming	CONSIGLIO NAZIONALE ARCHITETTI PPC	06/03/2015	6	<input checked="" type="checkbox"/> Confermata <input checked="" type="checkbox"/> Presenza registrata Concluso il: 06/03/2015

Selezionare l'aiuto © 2015 UfficioWeb v.117

12. Si aprirà una pagina con l'elenco di tutti i corsi accreditati in Italia di formazione professionale per gli architetti. In alto a sinistra clicca su RICERCA per ricercare il corso cui vuoi iscriverti.

ARCHITETTI LU Formazione continua

Mostra la pagina successiva

Consiglio Nazionale degli Architetti Pianificatori... imateria.awn.it/se/architettilu/corsi\_iscrizione?my=all

SISPC Corso\_Tipo ARCHITETTI LU Home IMATERIA.AWN.IT Fatturazione e... me Page m27.mediatouch... al sito AWN - AWN Live CNAPPC: Registro Unico Vodafone ST

Formazione continua

Scrivania Clienti/Fatture Formazione Servizi postali Mail Agenda Altro... Store \$ 0.00 Esci

Periodo di formazione dal 01/01/2014 al 31/12/2016

2014 2015 2016 Status

Ricerca Annulla ricerca Stampa situazione formativa

Corsi disponibili 1 miei corsi Le mie certificazioni

Filtra per erogazione Filtra per categoria Filtra per iscrizioni Filtra per pagamento

Pagine: 1 2 3 4 5 6 7 8 9 10 11 su 375 risultati

**1 - Architettura, paesaggio-design-tecnologia**

	<b>Titolo:</b> Corso abilitante per Coordinatori per la Sicurezza 120 ore, 14-PE-SIC120-01	<b>Tipologia:</b> 5 - Corsi Abilitanti (120 ore Sicurezza e Prevenzione incendi);	<b>Ordine/Ente:</b> ORDINE ARCHITETTI DI PESCARA	<b>CFP riconosciuti:</b> 15
<b>Codice:</b> ARPE08042015114421T05CFP01500	<b>Erogazione:</b> 1 - Frontale	<b>Sede:</b> OAPPC di Pescara, Piazza Garibaldi n.42, 65127 Pescara (PE)	<b>Svolgimento:</b> dal:25/03/2014 al: 10/09/2014	<a href="#">Dettagli del corso</a>
	<b>Titolo:</b> abitare nel paesaggio: mauro galantino   cadrages	<b>Tipologia:</b> 3 - Seminari, Convegni, Giornate d...ferenze, Visite, Workshop et Similia;	<b>Ordine/Ente:</b> ORDINE ARCHITETTI P.P.C. DI PARMA	<b>CFP riconosciuti:</b> 3
<b>Codice:</b> ARPR24022015122313T03CFP00300	<b>Erogazione:</b> 1 - Frontale	<b>Sede:</b> I.T.C. "C. Rondani"   Viale Maria Luigia, 9   Parma	<b>Svolgimento:</b> dal:23/04/2015 al: 23/04/2015	<a href="#">Dettagli del corso</a>
	<b>Titolo:</b> I sedici architettura   Jotti-Pavarani incontrano Breno	<b>Tipologia:</b> 3 - Seminari, Convegni, Giornate d...ferenze, Visite, Workshop et Similia;	<b>Ordine/Ente:</b> ORDINE ARCHITETTI DI RAVENNA	<b>CFP riconosciuti:</b> 2
<b>Codice:</b> ARRA08042015121108T03CFP00200	<b>Erogazione:</b> 1 - Frontale	<b>Sede:</b> Edilipiù- Lugo, Via Piratello 58/2	<b>Svolgimento:</b> dal:23/04/2015 al: 23/04/2015	<a href="#">Dettagli del corso</a>
	<b>Titolo:</b> BIMday on tour	<b>Tipologia:</b> 3 - Seminari, Convegni, Giornate d...ferenze, Visite, Workshop et Similia;	<b>Ordine/Ente:</b> ORDINE ARCHITETTI DI PESARO E URBINO	<b>CFP richiesti:</b> 4
<b>Codice:</b>	<b>Erogazione:</b> 1 - Frontale	<b>Sede:</b> FANO-VIA ALBERTARIO 27	<b>Svolgimento:</b> dal:24/04/2015 al: 24/04/2015 <b>Iscrizioni dal:</b> 16/04/2015 al: 23/04/2015 <b>Posti disponibili esterni:</b> 3	<a href="#">Dettagli del corso</a>

Selezionare l'aiuto © 2015 UfficioWeb v.117

### DAL PUNTO 13 in avanti esempio di iscrizione ad un corso

13. Nella finestra potrai inserire i dati relativi al corso es. CORSO DI DEONTOLOGIA (es. titolo, codice, sede, ecc).

ARCHITETTI FG Formazione continua

Consiglio Nazionale degli Architetti Pianificatori Paesaggisti Conservatori (IT) https://imateria.awn.it/se/architettifg/corsi\_iscrizione?my=all

Formazione continua

Scrivania Clienti/Fatture Formazione Servizi postali Mail Agenda Altro... RUSSO ALESSANDRA Store \$ 0.00 Esci

Periodo di formazione dal 01/01/2014 al 31/12/2016

2014 2015 2016 Status

Ricerca Annulla ricerca Stampa situazione formativa

Corsi disponibili 1 miei corsi Le mie certificazioni

- Provincia - - Erogazione -

Pagine: 1 2 3 4 5 6 7 8 9 10 11 su 325 risultati

**1 - Architettura, paesaggio-design-tecnologia**

**Ricerca un corso**

\* Filtro ricerca:  (highlighted with a red circle)

Puoi ricercare tramite: codice, titolo, ordine, partner, sede, ecc...

Codice/Numero:

Svolgimento dal:  al  (dd/mm/aaaa)

Erogazione:

Tipologia:

Categoria:

Organizzatore:

\* Inserire almeno un criterio di ricerca

Trova Annulla

Selezionare l'aiuto © 2015 UfficioWeb v.117

14. clicca su DETTAGLI DEL CORSO

The screenshot shows a web browser window with the URL [https://imateria.awn.it/se/architetifg/corsi\\_iscrizione?my=all](https://imateria.awn.it/se/architetifg/corsi_iscrizione?my=all). The page displays a list of courses under the heading "3 - Norme professionali e deontologiche". Two course entries are visible:

Titolo	Tipologia	Ordine/Ente	CFP riconosciuti
Codice deontologico: normative e procedure Codice: ARNA03062015093554T10CFP00400	10 - Deontologia e compensi professionali. Erogazione: 1 - Frontale	ORDINE ARCHITETTI DI NAPOLI	4
Corso di deontologia Codice: CNA026052015190326T10CFP00400	10 - Deontologia e compensi professionali. Erogazione: 3 - E-learning Asincrono	CONSIGLIO NAZIONALE ARCHITETTI PPC	4

A red circle highlights the "Dettagli del corso" button next to the second course entry. Another red circle highlights the "Dettagli del corso" button in the bottom right corner of the course details area.

15. Hai avuto accesso alla pagina del corso. Clicca su ISCRIZIONE in alto a sinistra.

The screenshot shows the course details page for "CNA PPC Corso di deontologia". The page includes the following information:

- Modifica corso:** Corso | **Iscrizione** (highlighted with a red arrow)
- Svolgimento dal:** 01/06/2015 al: 31/12/2015
- Riconoscimento:** CFP riconosciuti: 4
- Erogazione:** 3 - E-learning Asincrono
- Quota Iscrizione:** Gratuito
- Modalità di iscrizione:** entro il 31/12/2015 aperte dal: 03/06/2015 Posti disponibili esterni: 982
- Allegati:** Locandina, Contratto di iscrizione, Materiale didattico generico
- Partner:** moodle
- Sede:** moodle
- Strutture:** moodle

The main content area displays the course title "Corso di deontologia" and a warning message: "ATTENZIONE per poter accedere al corso cliccare su Accesso Centralizzato ai Servizi CNAPPC".



16. Compila la scheda con i tuoi dati.

Modifica corso:

Corso | **Iscrizione**

\* Codice fiscale: Se il codice fiscale non fosse presente, clicca qui per accedere al pannello di modifica dati personali

PEC:

E-mail alternativa:

Telefono:

\* Data iscrizione all'evento: 11/06/2015

\* Modalità di iscrizione: - Seleziona -

Note aggiuntive:

Salva iscrizione | Chiudi

Dati iscrizione

Annotazioni

Dettagli del corso

17. Dopo aver cliccato su SALVA ISCRIZIONE in fondo comparirà il messaggio sottostante.

Modifica corso:

**Salvataggio avvenuto correttamente!**

Corso | **Iscrizione** | Area riservata agli iscritti

**Abilita l'accesso al corso**

Attraverso questa funzione viene abilitato l'accesso al corso (Streaming, questionari, materiali didattici, e-Learning, ecc.)

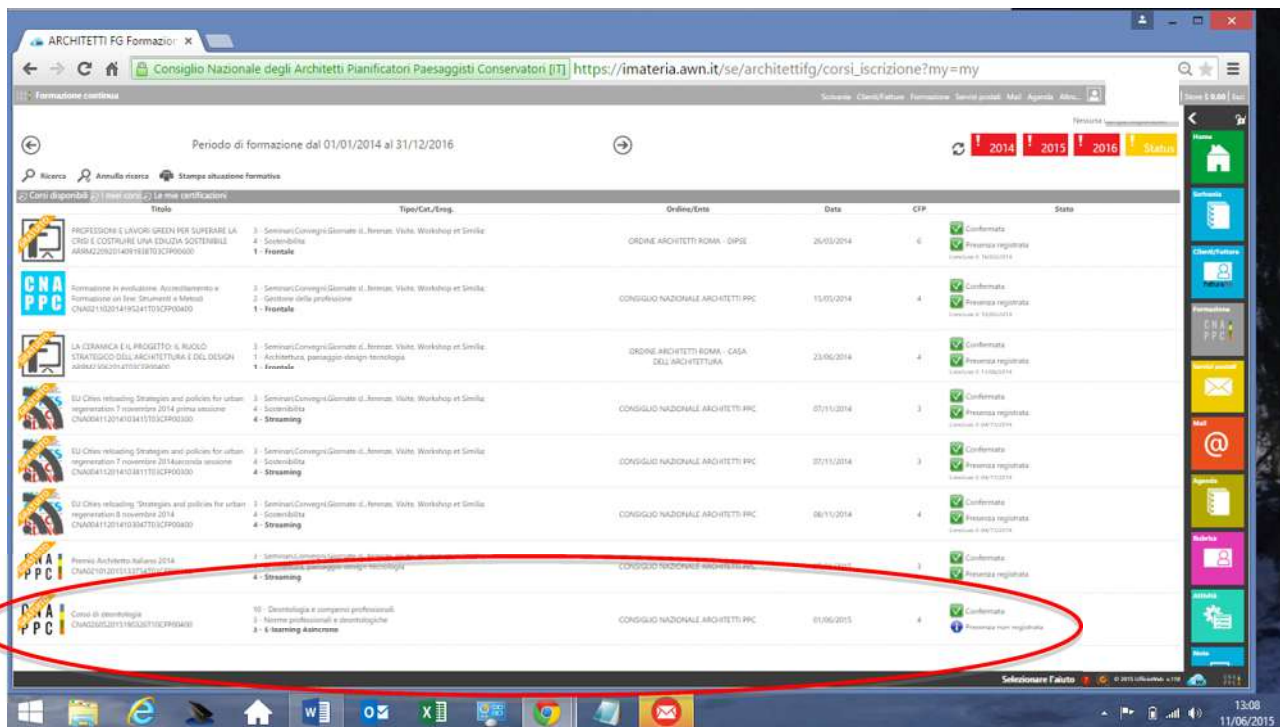
Corso erogato in modalità Formazione a Distanza (FAD), asincrona, articolato in 8 unità didattiche, con accesso all'intervento successivo previo superamento del test.

Per iscriversi al Corso e per frequentarlo occorrerà seguire i seguenti passaggi:

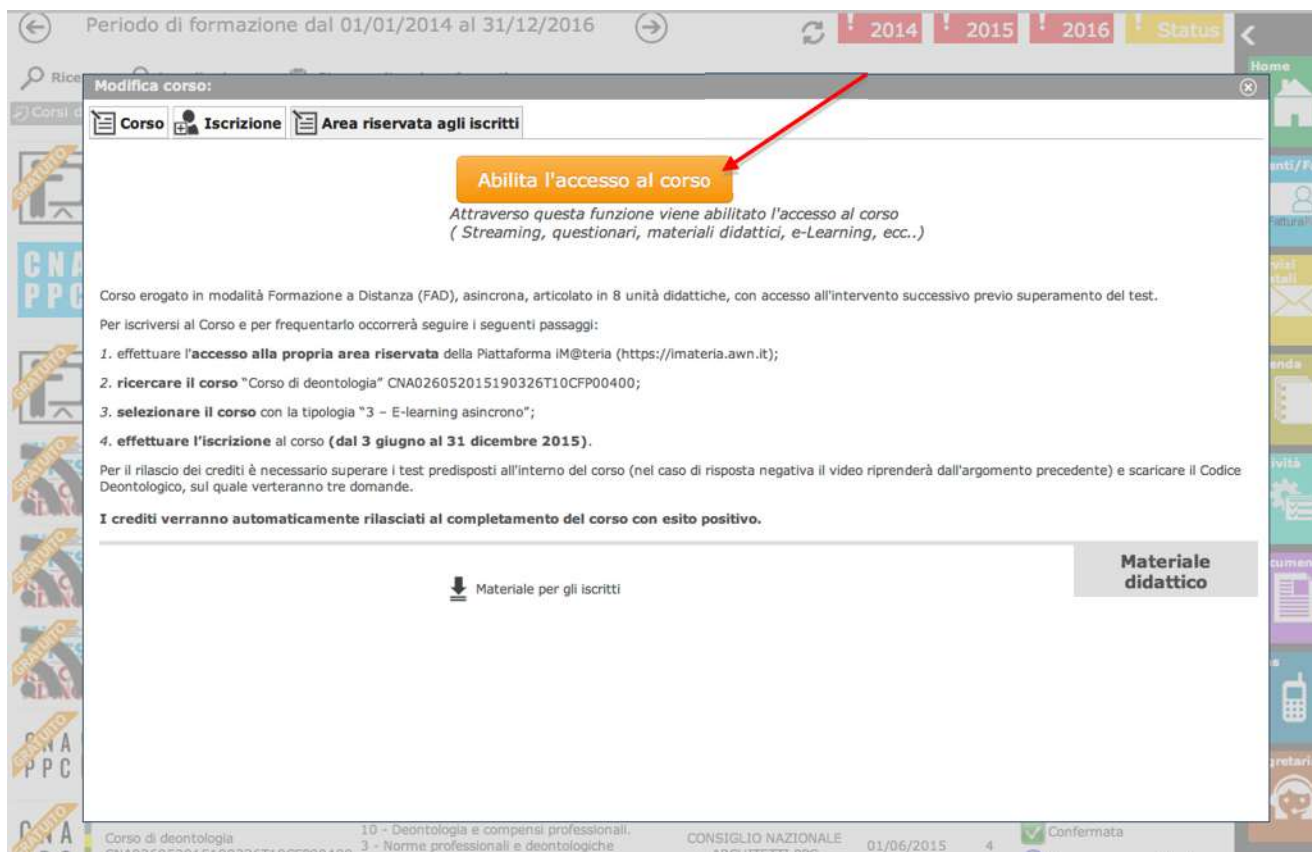
1. effettuare l'accesso alla propria area riservata della Piattaforma iM@teria (<https://imateria.awn.it>);
2. ricercare il corso "Corso di deontologia" CNA026052015190326T10CFP00400;
3. selezionare il corso con la tipologia "3 - E-learning asincrono";
4. effettuare l'iscrizione al corso (dal 3 giugno al 31 dicembre 2015).

Per il rilascio dei crediti è necessario superare i test predisposti all'interno del corso (nel caso di risposta negativa il video riprenderà dall'argomento precedente) e scaricare il Codice Deontologico, sul quale verteranno tre domande.

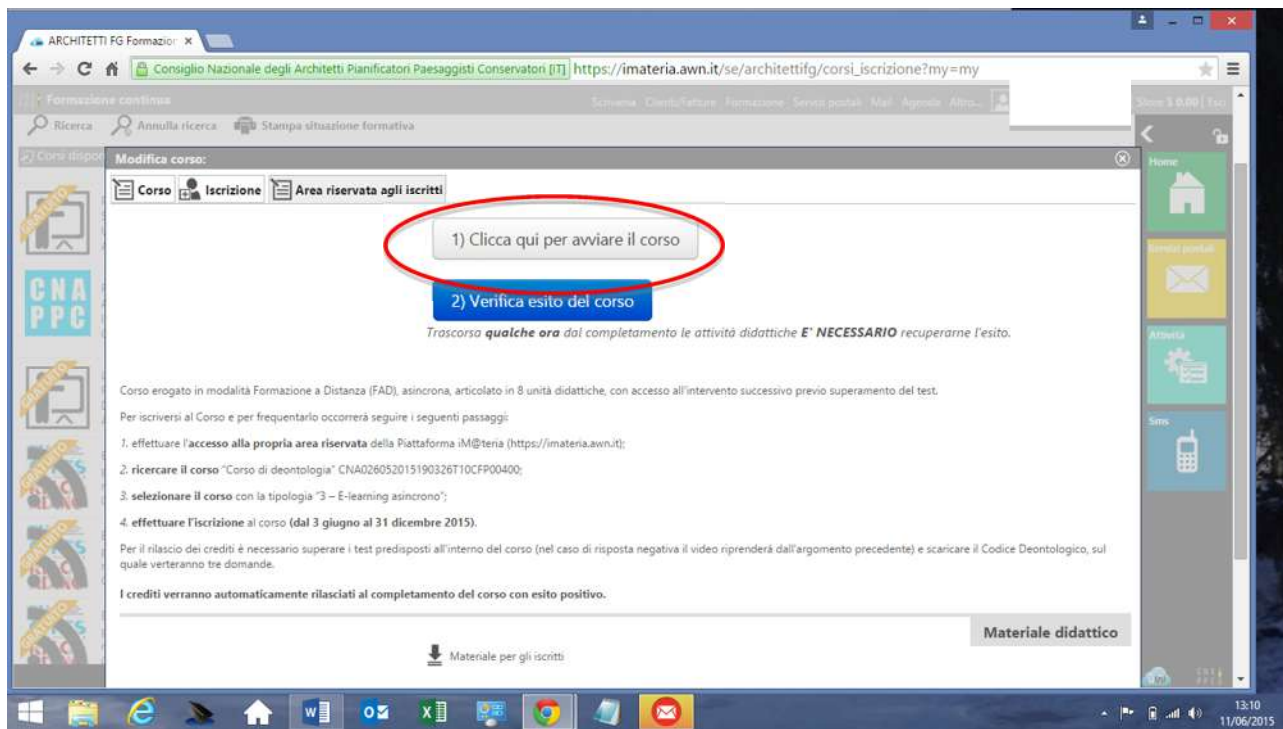
18. Nella tua pagina personale con l'elenco dei corsi frequentati comparirà anche il corso CORSO DI DEONTOLOGIA con le due icone al lato ("confermata" in verde e "presenza non registrata" ancora in blu in quanto il corso non è stato ancora frequentato). Clicca ora sul logo del corso a sinistra.



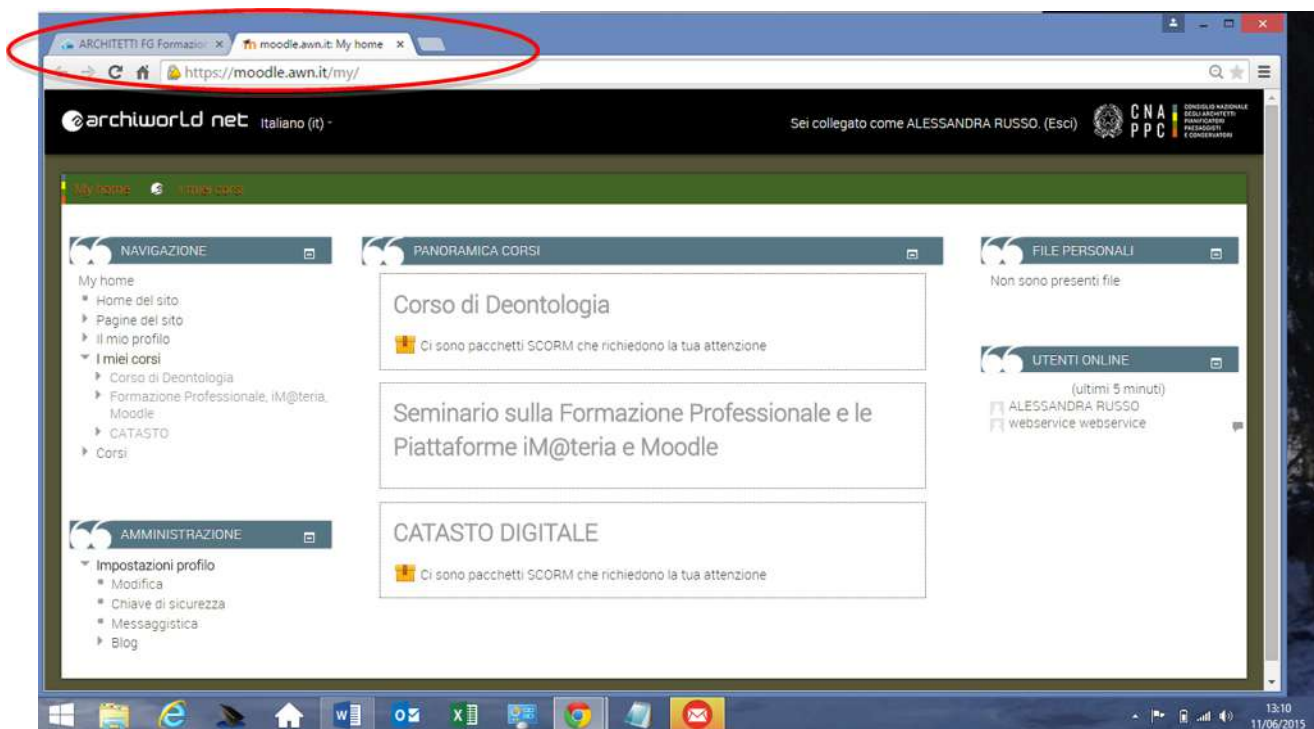
19. Nella nuova finestra clicca su "Area riservata agli iscritti" e successivamente su "Abilita l'accesso al corso".



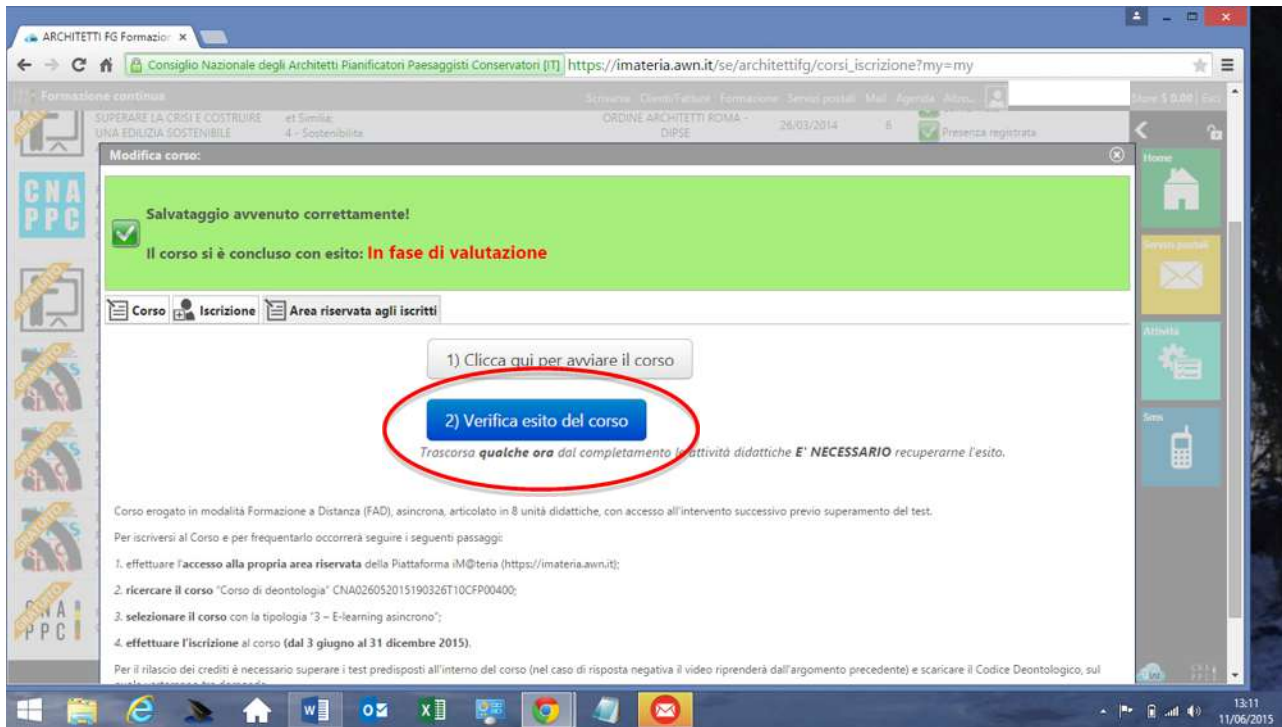
20. Clicca su “Clicca qui per avviare il Corso”, si aprirà, automaticamente, un nuovo pannello o scheda in Moodle.



21. Nella nuova scheda, su Moodle, dove comparirà la prima pagina del corso. Clicca sul titolo e accedi alle lezioni: adesso puoi cominciare il tuo percorso formativo! FONDAMENTALE NON CHIUDERE LA SCHEDA SU IM@TERIA



22. **IMPORTANTE!!!** Una volta terminato il corso dovrai seguire gli ultimi tre passi per ottenere i CFP (chiudere la scheda su Moodle) 1- su iM@teria: cliccare su **"Verifica esito del corso"** (vedi sotto), 2- verificare che il sistema abbia recepito la verifica, e 3- tornare dopo qualche ora su iM@teria per controllare che ti siano stati attribuiti i crediti. A quel punto nella videata di cui al punto 10 saranno presenti due quadrati verdi con spunta.



The screenshot shows a web browser window with the URL [https://imateria.awn.it/se/architetfig/corsi\\_iscrizione?my=my](https://imateria.awn.it/se/architetfig/corsi_iscrizione?my=my). The page displays a green confirmation message: "Salvataggio avvenuto correttamente! Il corso si è concluso con esito: **In fase di valutazione**". Below this, there are two buttons: "1) Clicca qui per avviare il corso" and "2) Verifica esito del corso". The second button is circled in red. A note below the buttons states: "Trascorsa **qualche ora** dal completamento le attività didattiche **E' NECESSARIO** recuperarne l'esito." Below the buttons, there is a list of instructions for course enrollment and completion.

Modifica corso:

Salvataggio avvenuto correttamente!  
Il corso si è concluso con esito: **In fase di valutazione**

1) Clicca qui per avviare il corso

2) Verifica esito del corso

Trascorsa **qualche ora** dal completamento le attività didattiche **E' NECESSARIO** recuperarne l'esito.

Corso erogato in modalità Formazione a Distanza (FAD), asincrona, articolato in 8 unità didattiche, con accesso all'intervento successivo previo superamento del test.

Per iscriversi al Corso e per frequentarlo occorrerà seguire i seguenti passaggi:

1. effettuare l'accesso alla propria area riservata della Piattaforma iM@teria (<https://imateria.awn.it>);
2. ricercare il corso "Corso di deontologia" CNA026052015190326T10CFP00400;
3. selezionare il corso con la tipologia "3 - E-learning asincrono";
4. effettuare l'iscrizione al corso (dal 3 giugno al 31 dicembre 2015).

Per il rilascio dei crediti è necessario superare i test predisposti all'interno del corso (nel caso di risposta negativa il video riprenderà dall'argomento precedente) e scaricare il Codice Deontologico, sul sito [www.cna.it](http://www.cna.it).