

**16-17 giugno 2018**  
**architrekking / 01**  
**Plan de Corones e Brunico**

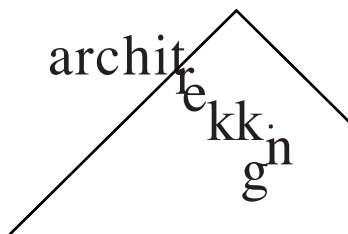
mete:

- ✓ Messner Mountain Museum  
Plan de Corones (2015)  
di Zaha Hadid
  
- ✓ Centro di arrampicata a Brunico (2015)
- ✓ Casa culturale a Scaleres (2017)  
di Stifter+Bachmann

foto: wikimedia

archit  
e  
kk  
gn

**proposte di architettura in alta quota**



16-17 giugno 2018

## architrekking / 01 - Plan de Coronas e Brunico

Percorsi in alta quota tra natura e architettura. La montagna, con le sue fatiche e difficoltà, i panorami mozzafiato, il contatto con la natura, la conquista della vetta, il riposo della mente e del corpo, la scoperta di un'architettura che non ci si aspetta. L'Ordine degli Architetti di Bologna propone due giornate di trekking e architettura, per conoscere le architetture alpine di alta quota, e le belle architetture situate a valle, guidati da alcuni professionisti coinvolti nella realizzazione degli interventi.

Il primo appuntamento di questa rassegna vede come protagonisti il Messner Mountain Museum di Plan de Coronas, dello studio Zaha Hadid Architects, il Centro di Arrampicata a Brunico e la Casa Culturale di Scaleres entrambi dello studio Stifter+Bachmann.

### PROGRAMMA

#### SABATO 16 GIUGNO 2018

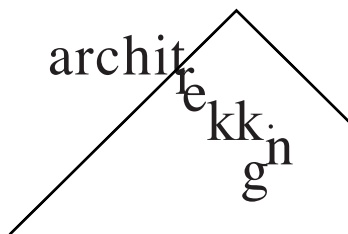
- 5:45 ritrovo presso il parcheggio del Centro Lamae, via Marco Polo 3, Bologna
- 6:00 partenza pullman
- 11:45 arrivo a Passo Furcia, Marebbe (BZ) a quota 1.737 m s.l.m.
- 12:00 partenza trekking per Rifugio Plan de Coronas (1,5 ore circa, dislivello 500 m)
- 13:30 arrivo al rifugio (2.231 m s.l.m.) sistemazione nelle camere e pranzo (al sacco per chi vuole, altrimenti la cucina del rifugio è sempre aperta)
- 15:00 visita al Messner Mountain Museum Coronas, dell'architetto Zaha Hadid, inaugurato nel 2015. Guida la visita l'Ing. Markus Pescoldderung dello studio iPM di Brunico, che ha seguito la progettazione definitiva ed esecutiva, sia architettonica che strutturale, oltre che la Direzione Lavori e il Coordinamento per la Sicurezza.
- 17:00 partenza trekking panoramico in quota sul massiccio del Coronas accompagnati da guida CAI (andata e ritorno dal rifugio, durata circa 2 h, dislivello 150 m) - facoltativo
- 20:00 cena in rifugio con menù tipico tirolese (vedi menù allegato)

#### DOMENICA 17 GIUGNO 2018

- 8:00 colazione
- 9:00 discesa con impianto fino a Riscone
- 9:30 trasferimento a Brunico a piedi (circa 1 h)
- 10:30 visita al Centro di Arrampicata di Brunico, dello studio Stifter+Bachmann (2015), accompagnati da Helmut Stifter progettista dell'intervento
- 12:30 tempo libero per pranzo
- 14:00 partenza pullman da Brunico con destinazione Scaleres (Comune di Varna, BZ)
- 15:00 visita alla Casa Culturale di Scaleres, dello studio Stifter+Bachmann (2017), guidati da Helmut Stifter progettista dell'intervento
- 17:00 partenza pullman per Bologna
- 21:00 orario indicativo di rientro a Bologna, presso il parcheggio del Centro Lamae

---

architrekking è un'iniziativa della Commissione Cultura dell'Ordine degli Architetti di Bologna



## COME PARTECIPARE

### **numero di partecipanti:**

**minimo 20 – massimo 30 persone.**

La partecipazione è aperta a tutti, non è necessario essere iscritti all'Ordine degli Architetti di Bologna. Eventuali altre richieste oltre le 30 saranno messe in lista di attesa per eventuali rinunce.

In caso non si raggiunga il numero minimo di partecipanti, i trasferimenti potranno avvenire con altre modalità che saranno comunicate dalla Segreteria contestualmente alla conferma dell'iniziativa.

### **quota di partecipazione:**

**150,00 euro a persona.**

In caso di raggiungimento di un numero di prenotazioni superiori al minimo previsto il costo potrebbe calare.

### **la quota comprende:**

i trasferimenti, il pernottamento in rifugio, la cena del sabato (bevande escluse), la colazione della domenica, l'ingresso al Messner Mountain Museum Corones, la discesa con impianto la domenica mattina.

### **la quota non comprende:**

i pranzi del sabato (al sacco o presso il rifugio) e della domenica (libero, in centro a Brunico), tutte le bevande, le spese non previste.

## NOTE

**Ai partecipanti sarà data in omaggio la maglietta celebrativa dell'iniziativa offerta da Nuovi Orizzonti.**

**Il pernottamento sarà in camere da 4 persone o camerate, senza bagno. Il rifugio è dotato di n. 3 bagni e n. 1 doccia in comune per tutti gli ospiti del rifugio.**

**Eventuali esigenze personali e richieste dovranno essere segnalate al momento dell'iscrizione, ma non è detto che siano soddisfatte.**

**I trekking proposti sono per escursionisti esperti.**

**Il livello di difficoltà dei sentieri individuati è medio.**

**Si veda nello specifico la pagina seguente con indicata attrezzatura necessaria e consigliata per la gita.**

### **iscrizione:**

l'iscrizione avviene tramite il modulo disponibile nel sito [www.archibo.it](http://www.archibo.it). **Le iscrizioni sono aperte fino al 30/5/2018**, entro la stessa data deve essere versata la caparra.

### **caparra:**

ad iscrizione avvenuta è necessario pagare una caparra pari a **50,00 euro a persona**, da versare con bonifico bancario intestato a:

**Ordine degli Architetti di Bologna**

**IBAN: IT21 P076 0102 4000 0001 5325 400**

**causale: contributo copertura spese per iniziativa architrekking – COGNOME NOME**

In caso di pagamenti cumulativi riportare nella causale il nome e il cognome di tutti gli iscritti.

### **saldo quota partecipazione:**

alla chiusura delle iscrizioni la Segreteria comunicherà agli iscritti l'importo del **saldo da pagare entro il 7/6/2018**.

### **crediti formativi professionali:**

la partecipazione ad architrekking consente agli architetti il riconoscimento di n. 6 crediti formativi professionali da parte dell'Ordine degli Architetti di Bologna.

### **per informazioni:**

Enrico Sassi, t. 346 3045223

Chiara Lenzi, t. 339 1374840

Enrico Guandalini, t. 347 4898532

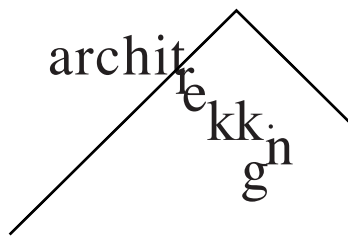
## UN PAIO DI CONSIGLI UTILI...

**Il clima in montagna può cambiare repentinamente; se non avete a disposizione una mantella che possa coprire lo zaino, mettete tutto ciò che si può all'interno di sacchetti di plastica per evitare che si bagni.**

**Preparate lo zaino cercando di bilanciare i pesi all'interno, e prevedendo di lasciare nelle parti superiori il pranzo del sabato, il kway ed un maglione, ed evitando di legare oggetti all'esterno dello zaino.**

---

architrekking è un'iniziativa della Commissione Cultura dell'Ordine degli Architetti di Bologna



## COSA METTO NELLO ZAINO?

Preparare lo zaino è semplice ma è importante che si seguano alcune regole generali utili, soprattutto se non si ha grande esperienza in montagna, per avere l'occorrente a disposizione per ogni necessità.

Per il nostro architrekking sono necessari:

- ✓ una tuta/pigiama per dormire
- ✓ due cambi di biancheria completa
- ✓ un cambio di vestiti comodi per la montagna
- ✓ un cambio di scarpe comode, oltre alle scarpe da camminata (consigliati scarponi + scarpe ginnastica)
- ✓ un paio di ciabatte (meglio se per doccia): il rifugio NON le fornisce.
- ✓ beauty case con tutto il necessario per lavarsi: sapone, spazzolino e dentifricio, ecc.
- ✓ un asciugamano
- ✓ giacca a vento
- ✓ maglione/pile pesante
- ✓ un kway
- ✓ una borraccia con acqua

## CENA DEL SABATO

Presso il Rifugio Plan de Corones

- primo a scelta tra:
- ✓ **mezzelune ripiene di ricotta e spinaci (condite con grana, erba cipollina e burro fuso)**
  - ✓ **spatzle (gnocchetti di spinaci) panna e prosciutto**

- secondo a scelta tra:
- ✓ **gulasch di manzo con canederli allo speck**
  - ✓ **arrosto di maiale con riso e verdure di stagione**

- dolce a scelta tra:
- ✓ **strudel di mele**
  - ✓ **lamponi caldi con gelato alla vaniglia**

Sono escluse le bevande, il caffè, etc.

Al momento della sistemazione nelle camere saranno indicate le preferenze del menù serale.

---

architrekking è un'iniziativa della Commissione Cultura dell'Ordine degli Architetti di Bologna